Дорнод аймгийн Засаг даргын дэргэдэх
Статистикийн хэлтэс

Дорнод аймгийн нийгэм, эдийн засгийн байдал

танилцуулга 2018/12

MONTHLI BULLETIN *DORNOD AIMAG* 2018* DEC

STATISTICAL SECTION

STATISTICAL BULLETIN

Чойбалсан хот
2019 он

ГАРЧИГ

Гарчиг		1-2
Танилцуулга (бичмэл)		3-8
Нийгэм, эдийн засгийн үндсэн үзүүлэлтүүд		9-11
I.ЭРҮҮЛ МЭНД		
I.1	Хүн амын тоо	12-17
I.2	Өрх, хүн амын тоо	18-22
I.3	Хөгжлийн бэрхшээлтэй иргэдийн тоо, нийгмийн зарим үзүүлэлтүүд	23-24
I.4	Эрүүлийг хамгаалах салбарын үзүүлэлтүүд	25-29
II.ТӨСӨВ		
II.1	Орон нутгийн төсвийн орлого	30
II.2	Орон нутгийн төсвийн орлого, зарлага, сумдаар	31
II.3	Орон нутгийн төсвийн зарлага	32
II.4	Өр, авлагын дэлгэрэнгүй мэдээ	33
III.БОЛОВСРОЛ		
III.1	ЕБС-д суралцагчдын 2018-2019 оны хичээлийн жилийн тайлан	34
III.2	Дотуур байранд амьдардаг сурагчдын 2018-2019 оны хичээлийн жилийн тайлан	35
III.3	ЕБС-д ажиллагчдын 2018-2019 оны хичээлийн жилийн тайлан	36
III.4	СӨБ-ын байгууллагын бүлэг хамрагдагчдын жилийн тайлан	37
III.5	СӨБ-д хамрагдагчдын 2018-2019 оны хичээлийн жилийн тайлан	38
III.6	МСҮТ- 2018-2019 оны хичээлийн жилийн мэргэжлийн сургалтанд суралцагчдын тоо	39
III.7	Политехникийн болон мэргэжлийн сургуульд суралцагчдын жилийн мэдээ	40
III.8	Политехникийн коллежид суралцагчдын шилжилт хөдөлгөөний жилийн мэдээ	41
III.9	Дорнод Их сургуульд суралцагчдын жилийн мэдээ	42-43
IV.ХӨДӨӨ АЖ АХУЙ		
IV.1	Мал тооллогын 2018 оны дүн	44
IV.2	Хээлтүүлэгч малын тоо	45-47
IV.3	Төл бойжилт	48
IV.4	Том малын зүй бусын хорогдол	49
IV.5	ХАА-н тэжээвэр амьтдын тооллого	50
IV.6	Тэжээвэр амьтдын бүтээгдэхүүний үйлдвэрлэл, борлуулалт	51
IV.7	Малтай өрхийн тоо, сумдаар	52
IV.8	Малчин өрхийн тоо	53
IV.9	Амины малын бүлэглэлт	54
IV.10	Амины малын бүлэглэлт, нэг өрхөд ногдох малын тоо	55
IV.11	Сүргийн эргэлт	56
IV.12	Мал тооллогын 2017 оны зардал	57
IV.13	Сумдын өөрийн хүчээр үйлдвэрлэсэн тэжээл	58
IV.14	Малжуулалтаар авсан арга хэмжээний тайлан	59
IV.15	Цэвэр үүлдрийн болон эрлийз, нутгийн шилдэг омгийн малын тоо	60
IV.16	Шинээр гаргасан худгийн тайлан	61
IV.17	Нийт худгийн тоо	62
IV.18	ХАА-н үйлдвэрлэлд ашиглагдаж байгаа машин техник	63

IV.ХӨДӨӨ АЖ АХУЙ

IV.19	Малчдын ахуй соёлын үзүүлэлт	64
IV.20	ХАА-н үйлдвэрлэлд ажиллаж байгаа мэргэжлийн боловсон хүчний тоо	65
IV.21	Тариалалтын жилийн мэдээ	66
IV.22	Ургац хураалтын жилийн мэдээ	67
IV.23	Га-аас авсан ургацын хэмжээ	68
IV.24	Хөдөө аж ахуйн үнийн мэдээ	69

V. ҮНЭ

V.1	Хэрэглээний бараа, үйлчилгээний үнэ, төрлөөр, 2018 оны 12 сар	70-71

VI. БАРИЛГА

VI.1	Барилга угсралт, их засварын гүйцэтгэл	72

VII. АЖ ҮЙЛДВЭР

VII.1	Аж үйлдвэрийн нийт бүтээгдэхүүн үйлдвэрлэлт, борлуулалт	73
VII.2	Гол нэр төрлийн бүтээгдэхүүн үйлдвэрлэлт	74

VIII.ХАЛАМЖ ҮЙЛЧИЛГЭЭ

VIII.1	Халамжийн мэдээ	75-76

IX. БАНК, НИЙГМИЙН ДААТГАЛ, ТЭЭВЭР, ХОЛБОО

IX.1	Монгол банкны үзүүлэлтүүд	77
IX.2	Худалдан авах үйл ажиллагааны мэдээлэл	78
IX.3	НД-ийн сангаас тэтгэвэр, тэтгэмж олгосон хөрөнгийн зарцуулалт	79
IX.4	Харилцаа холбоо, тээвэр, нийтийн аж ахуйн салбарын гүйцэтгэл	80
IX.5	Баянтүмэн тасгийн 2018 оны жилийн үр дүнгийн гүйцэтгэл	81

X. АЖИЛ ЭРХЛЭЛТ

X.1	Шинэ ажлын байранд ажиллаж байгаа хүний тоо, эдийн засгийн гол нэр төрлөөр	82
X.2	Шинэ ажлын байрны 2018 оны 12 сарын мэдээ	83
X.3	Бүртгэлтэй ажилгүй иргэний хөдөлгөөний 2017 оны 12 сарын мэдээ	84
X.4	Хөдөлмөр эрхлэлттэй холбоотой төсөл хөтөлбөрүүд	85-88

XI. ГЭМТ ХЭРЭГ

XI.1	2018 онд үйлдэгдсэн гэмт хэргийн судалгаа	89

XII. БУСАД

XI.1	2018 онд хилээр нэвтэрсэн бараа	90-91
XI.2	Тээврийн хэрэгслийн тоо	92
XI.3	Газрын нэгдмэл сангийн мэдээ	93
XI.4	Газрын нэгдмэл сангийн мэдээ	94-96
XI.5	Монгол банкны сарын дундаж ханш	97

АЙМГИЙН ЭДИЙН ЗАСАГ, НИЙГМИЙН БАЙДАЛ

2019.01.19 өссөн дүнгээр

Үзүүлэлтүүд	Хэмжих нэгж	Гүйцэтгэл					Өөрчлөлт	
		2014	2015	2016	2017	2018	Хувиар	Абсолют (+,-)
А	1	2	3	4	5	6	7	8
Нийт өрх	Өрх	22405	22916	23324	24058	24552	102.1	494
Хүн ам	мян.хүн	74.9	76.5	77.7	79.5	82.0	103.1	2.5
Үүнээс:Хөдөлмөрийн насны	мян.хүн	44.2	43.6	43.8	44.1	46.9	106.3	2.8
Төрөлт	хүн	1984	1970	2076	1934	1957	101.2	23
Нас баралт	хүн	447	458	517	430	436	101.4	6
Үүнээс: 0-1 насны хүүхдийн эндэгдэл	хүн	19	15	23	26	8	30.8	-18
Халдварт өвчний гаралт	тоо	2393	2478	2578	2915	2816	96.6	-99
Орон нутгийн төсвийн орлого	сая.төг	57311.4	43915.1	58397.5	55038.0	63629.7	115.6	8592
Төсвийн зарлага орон нутгийн	сая.төг	56288.0	43237.0	55457.2	55542.7	59396.5	106.9	3854
ЕБС-д суралцагчид	тоо	13410	13877	14328	14931	15374	103.0	443
Бүлгийн тоо	тоо	513	523	532	543	545	100.4	2
ЕБС-ийн багшийн тоо	тоо	749	792	775	791	798	100.9	7
Цэцэрлэгийн тоо	тоо	28	30	32	37	37	100.0	0
Цэцэрлэгт хамрагдсан хүүхэд	тоо	5533	5891	6355	6800	7029	103.4	229
Цэцэрлэгийн багшийн тоо	тоо	324	364	395	430	438	101.9	8
ЕБС-ийн тоо	тоо	25	26	26	26	26	100.0	0
Аж үйлдвэрийн бүтээгдэхүүн	сая.төг	40591.9	43915.1	58397.5	57645.6	58864.3	102.1	1219
Аж үйлдвэрийн борлуулалт	сая.төг	39473.8	43237.0	55457.2	56407.2	55616.4	98.6	-791
Малтай өрх	тоо	6124	6342	6641	7044	7295	103.6	251
Үүнээс: малчин өрх	тоо	3910	4044	4398	5028	5093	101.3	65
500-аас дээш малтай өрх	тоо	733	882	897	1133	1465	129.3	332
Үүнээс: 1000-аас дээш малтай өрх	тоо	203	236	239	365	484	132.6	119
Тоологдсон мал бүгд	толгой	1393447	1555425	1722910	2057808	2377783	115.5	319975
Үүнээс: Тэмээ	толгой	4635	4908	5183	5579	6063	108.7	484
Адуу	толгой	176507	196537	224992	250718	278811	111.2	28093
Үхэр	толгой	142503	163650	175550	207861	243140	117.0	35279
Хонь	толгой	673347	745322	831357	1001567	1147685	114.6	146118
Ямаа	толгой	396455	445008	485828	592083	702084	118.6	110001

үргэлжлэл

Үзүүлэлтүүд	Хэмжих нэгж	Гүйцэтгэл					Өөрчлөлт	
		2014	2015	2016	2017	2018	Хувиар	Абсолют (+,-)
Амины мал бүгд	толгой	1349496	1495401	1673886	2001942	2315512	115.7	313570
Үүнээс: Тэмээ	толгой	4517	4791	5054	5447	5926	108.8	479
Адуу	толгой	172576	190991	219976	245008	271933	111.0	26925
Үхэр	толгой	137786	156097	170222	201765	235002	116.5	33237
Хонь	толгой	643442	706282	799056	964665	1108970	115.0	144305
Ямаа	толгой	391175	437232	479578	585057	693681	118.6	108624
Бүх малд амины малын злэх хувийн жин	хувь	96.8	96.1	97.2	97.3	97.4	100.1	0
Албан газрын мал бүгд	толгой	43951	60024	49024	55866	62271	111.5	6405
Үүнээс: Тэмээ	толгой	118	117	129	132	137	103.8	5
Адуу	толгой	3931	5538	5016	5710	6878	120.5	1168
Үхэр	толгой	4717	7553	5328	6096	8138	133.5	2042
Хонь	толгой	29905	39040	32301	36902	38715	104.9	1813
Ямаа	толгой	5280	7776	6250	7026	8403	119.6	1377
Бүх малд эзлэх албан газрын малын эзлэх хувийн жин	хувь	3.2	3.8	2.8	2.7	2.6	96.3	0
Тоологдсон хээлтэгч мал бүгд	толгой	623260	693162	728095	931187	1048091	112.6	116904
Үүнээс: Ингэ	толгой	1744	1876	1942	2084	2291	109.9	207
Гүү	толгой	54450	61267	65820	78223	88328	112.9	10105
Үнээ	толгой	56552	64259	64244	80419	94444	117.4	14025
Эм хонь	толгой	326457	357907	376310	489259	539692	110.3	50433
Эм ямаа	толгой	184057	207853	219779	281202	323336	115.0	42134
Бүх малд хээлтэгчийн эзлэх хувийн жин	хувь	44.7	44.6	42.3	45.3	44.1	97.4	-1
Төллөсөн хээлтэгч бүгд	толгой	465476	547563	582513	670744	836197	124.7	165453
Үүнээс: Ингэ	толгой	850	903	875	1202	1293	107.6	91
Гүү	толгой	36030	43649	44765	57578	68137	118.3	10559
Үнээ	толгой	39568	50057	50772	58933	72630	123.2	13697
Эм хонь	толгой	249556	291356	311402	352635	445143	126.2	92508
Эм ямаа	толгой	139472	161598	174699	200396	248994	124.3	48598
Бойжиж байгаа төл бүгд	толгой	462842	540197	575517	657224	827328	125.9	170104
Үүнээс: Ботго	толгой	794	868	853	1135	1244	109.6	109
Унага	толгой	35598	42984	44196	56114	67320	120.0	11206
Тугал	толгой	39062	49357	50080	57678	71237	123.5	13559
Хурга	толгой	248747	288561	308088	346252	441775	127.6	95523
Ишиг	толгой	138641	158427	172300	196045	245752	125.4	49707
100 эхээс бойжуулсан төл бүгд	толгой	84	86	83	87	89	102.1	2
Үүнээс: Ботго	толгой	44	50	46	57	60	104.4	3
Унага	толгой	72	79	72	83	86	103.9	3
Тугал	толгой	79	87	78	86	89	103.0	3
Хурга	толгой	86	88	86	88	90	103.2	3
Ишиг	толгой	85	86	83	88	87	99.5	0
Хорогдсон төл бүгд	тоо	4807	10195	9305	17577	12900	73.4	-4677

үргэлжлэл

Үзүүлэлтүүд	Хэмжих нэгж	Гүйцэтгэл					Өөрчлөлт	
		2014	2015	2016	2017	2018	Хувиар	Абсолют (+,-)
Төл бойжилтын хувь	хувь	99.4	98.7	98.8	98.0	98.9	100.9	1
Том малын зүй бусын хорогдол	толгой	8792	7133	13615	9111	6588	72.3	-2523
Хорогдлын оны эхний малд эзлэх хувийн жин	хувь	0.72	0.51	0.88	0.53	0.32	60.4	0
Тэжээвэр амьтад: Гахай	тоо	1075	886	522	542	655	120.8	113
Шувуу	тоо	5596	16832	15898	13906	6202	44.6	-7704
Зөгий	бүл	593	837	1102	887	899	101.4	12
Тариалалт:Улаан буудай	га	8880	22368	22210	17012.0	13156.0	77.3	-3856
Төмс	га	223.4	222.8	277.3	183.4	183.9	100.3	1
Хүнсний ногоо	га	124.1	133.8	128.3	96.9	162.5	167.7	66
Ургац хураалт:Улаан буудай	тн	14618	19775	11600	3515	13395	381.1	9880
Төмс	тн	2171	1707.3	2340.9	1295.9	1960.5	151.3	665
Хүнсний ногоо	тн	1213.5	1146.9	979.3	641.7	1353.1	210.9	711
Хадлан бэлтгэл	тн	57004.4	64400.4	64608.1	62582.3	74542.6	119.1	11960
Гар тэжээл	тн	27.9	54.2	802.8	75.56	27.4	36.3	-48
Цахилгааны эх үүсгүүртэй малчин өрх	тоо	3718	3129	3643	3496	4078	116.6	582
Зорчигч тээвэр	мян.хүн	33.7	32.5	35.4	40.29	38.5	95.6	-2
Зорчигч эргэлт	мян.хүн.км	19941.5	20766.3	22939	25837.7	24766	95.9	-1072
Тээврийн орлого	мян.төг	61500.0	74500.0	212600.0	123383.9	102156.2	82.8	-21228
Холбооны орлого	сая.төг	803.0	786.7	980.0	910.3	612.1	67.2	-298
Телефон цэг	тоо	887	766	687	583	547	93.8	-36
Хилээр орсон зорчигч	тоо	51270	77576	96278	98080	96308	98.2	-1772
Хилээр гарсан зорчигч	тоо	51261	78026	96206	97284	96163	98.8	-1121
хилээр орсон тээврийн хэрэгсэл	тоо	16231	30201	37522	38275	31085	81.2	-7190
хилээр гарсан тээврийн хэрэгсэл	тоо	16579	30339	37232	39210	31084	79.3	-8126
Бүртгэлтэй ажилгүйчүүдийн тоо	хүн	1993	1942	1815	1718	1215	70.7	-503
Гарсан гэмт хэрэг	тоо	566	529	482	582	602	103.4	20
Хэрэглээний үнийн индекс	хувь	158	166.2	101.7	108.5	106.3	98.0	-2
Барилгын гүйцэтгэл	сая.төг	65447.6	36764.9	32435.2	11601.8	23688.9	204.2	12087
НАА-н орлого	мян.төг	1916.4	2711.2	2696.0	3146.8	3202.5	101.8	56

ДОРНОД АЙМГИЙН МОНГОЛ УЛСАД ОРШИН СУУГАА ИРГЭД, сумаар, насаар

Урьдчилсан дүн

Бүгд

Сумдын нэр	Баяндун	Баянтүмэн	Баян-Уул	Булган	Гурванзагал	Дашбалбар	Матад	Сэргэлэн	Халхгол	Хөлөнбуйр	Хэрлэн	Цагаан-Овоо	Чойбалсан	Чулуунхороот	Нийт хүн ам
Бүгд	**3102**	**2483**	**4654**	**1913**	**1413**	**3432**	**3364**	**1960**	**3120**	**1862**	**46609**	**3603**	**2734**	**1845**	**82094**
0	79	70	97	52	32	77	50	44	55	41	1114	63	67	53	**1894**
1	68	66	124	49	41	72	64	59	79	37	1169	82	70	46	**2026**
2	64	66	109	60	47	84	81	48	89	53	1228	86	66	42	**2123**
3	56	58	123	48	31	75	59	38	83	44	1160	103	76	34	**1988**
4	71	55	109	39	44	68	61	38	61	45	1236	95	58	40	**2020**
0-4	**338**	**315**	**562**	**248**	**195**	**376**	**315**	**227**	**367**	**220**	**5907**	**429**	**337**	**215**	**10051**
5	70	60	90	40	27	66	71	44	84	48	1150	91	67	39	**1947**
6	64	49	101	36	26	75	56	35	64	42	1158	73	60	39	**1878**
7	51	41	127	36	40	74	65	41	82	40	1146	70	43	45	**1901**
8	77	48	89	28	29	73	51	36	58	35	1006	63	65	49	**1707**
9	58	43	103	37	32	79	62	35	68	34	1055	78	56	38	**1778**
5-9	**320**	**241**	**510**	**177**	**154**	**367**	**305**	**191**	**356**	**199**	**5515**	**375**	**291**	**210**	**9211**
10	73	43	107	37	24	78	58	34	67	42	914	81	52	37	**1647**
11	45	38	75	29	28	52	36	26	46	29	815	49	46	33	**1347**
12	43	28	61	24	13	48	37	21	50	27	737	53	51	28	**1221**
13	44	34	65	21	17	37	47	32	40	24	631	76	40	26	**1134**
14	54	22	76	20	20	40	29	27	53	21	685	60	35	35	**1177**
10-14	**259**	**165**	**384**	**131**	**102**	**255**	**207**	**140**	**256**	**143**	**3782**	**319**	**224**	**159**	**6526**
15	36	33	56	21	13	70	35	20	35	22	582	47	39	18	**1027**
16	68	28	73	23	9	44	37	25	27	13	556	61	53	28	**1045**
17	43	26	82	22	23	53	38	26	49	23	620	66	24	29	**1124**
18	43	34	86	25	16	53	50	38	42	22	626	78	43	20	**1176**
19	59	31	62	25	24	47	34	38	53	15	646	72	36	17	**1159**
15-19	**249**	**152**	**359**	**116**	**85**	**267**	**194**	**147**	**206**	**95**	**3030**	**324**	**195**	**112**	**5531**
20	48	29	67	33	16	53	35	27	56	17	651	63	38	38	**1171**
21	34	42	76	31	11	50	49	35	47	26	607	50	45	23	**1126**
22	38	37	73	25	24	53	49	29	55	45	653	50	37	30	**1198**
23	62	38	72	26	18	50	44	55	55	25	649	60	43	33	**1230**
24	46	45	75	29	26	74	31	29	45	30	685	68	39	33	**1255**
20-24	**228**	**191**	**363**	**144**	**95**	**280**	**208**	**175**	**258**	**143**	**3245**	**291**	**202**	**157**	**5980**
25	48	39	80	28	24	56	39	37	53	39	639	54	37	27	**1200**
26	51	39	86	36	24	54	50	42	66	41	806	57	53	21	**1426**
27	66	49	75	42	28	52	63	28	58	24	900	50	55	24	**1514**
28	63	51	81	38	31	58	62	26	67	35	967	69	41	34	**1623**
29	58	52	75	29	28	62	63	33	63	30	978	47	42	28	**1588**
25-29	**286**	**230**	**397**	**173**	**135**	**282**	**277**	**166**	**307**	**169**	**4290**	**277**	**228**	**134**	**7351**
30	61	39	71	36	21	69	71	29	53	36	830	61	51	29	**1457**
31	42	41	71	34	27	57	71	32	50	32	893	47	52	28	**1477**
32	45	37	70	32	24	62	72	31	56	41	865	73	49	28	**1485**
33	61	46	65	42	40	59	68	40	61	33	780	59	47	23	**1424**
34	49	44	70	29	20	53	72	39	51	28	738	61	37	21	**1312**
30-34	**258**	**207**	**347**	**173**	**132**	**300**	**354**	**171**	**271**	**170**	**4106**	**301**	**236**	**129**	**7155**
35	55	39	60	26	24	41	74	24	44	33	697	54	38	31	**1240**
36	45	39	70	36	28	57	63	37	53	30	699	61	42	33	**1293**
37	46	43	66	29	23	55	79	32	45	37	643	56	42	31	**1227**
38	52	40	63	23	16	52	61	29	54	29	650	54	43	39	**1205**
39	38	40	49	24	20	53	71	28	36	29	658	56	41	28	**1171**
35-39	**236**	**201**	**308**	**138**	**111**	**258**	**348**	**150**	**232**	**158**	**3347**	**281**	**206**	**162**	**6136**
40	50	45	71	29	20	55	75	22	49	17	630	58	38	27	**1186**
41	38	39	66	33	14	57	70	14	41	26	583	41	33	26	**1081**
42	49	38	68	33	24	53	69	28	62	26	613	40	26	30	**1159**
43	36	36	62	25	22	44	67	37	48	27	566	41	32	28	**1071**
44	30	27	53	24	19	48	74	22	42	24	585	49	43	18	**1058**
40-44	**203**	**185**	**320**	**144**	**99**	**257**		**123**	**242**	**120**	**2977**	**229**	**172**	**129**	**5555**
45	36	44	47	26	20	40	61	29	42	22	574	47	36	33	**1057**
46	39	27	63	27	20	40	81	23	43	25	511	34	28	24	**985**

47	28	29	54	27	22	38	64	29	28	30	463	53	30	21	**916**
48	37	34	49	36	13	46	61	22	38	20	502	42	35	21	**956**
49	28	27	69	20	16	30	49	19	32	21	494	33	37	21	**896**
45-49	**168**	**161**	**282**	**136**	**91**	**194**	**316**	**122**	**183**	**118**	**2544**	**209**	**166**	**120**	**4810**
50	40	28	51	14	15	44	51	29	37	20	485	43	29	22	**908**
51	33	21	38	20	11	43	43	21	34	20	463	52	35	20	**854**
52	36	21	37	17	11	30	49	17	21	24	421	28	30	20	**762**
53	32	21	45	17	23	38	38	28	30	23	451	31	30	22	**829**
54	37	27	54	21	17	38	38	28	36	23	491	35	37	22	**904**
50-54	**178**	**118**	**225**	**89**	**77**	**193**	**219**	**123**	**158**	**110**	**2311**	**189**	**161**	**106**	**4257**
55	30	32	53	17	13	34	47	14	26	25	476	33	20	19	**839**
56	19	24	54	26	14	33	29	19	26	25	441	30	28	20	**788**
57	26	21	38	19	7	31	26	20	23	13	380	26	22	10	**662**
58	32	17	37	27	15	39	25	18	26	25	410	31	21	17	**740**
59	22	20	42	11	6	28	26	21	22	12	388	29	27	14	**668**
55-59	**129**	**114**	**224**	**100**	**55**	**165**	**153**	**92**	**123**	**100**	**2095**	**149**	**118**	**80**	**3697**
60	33	18	38	15	5	28	14	14	26	16	355	25	28	19	**634**
61	23	26	34	17	7	19	13	18	17	9	307	26	19	17	**552**
62	31	20	26	16	6	25	16	13	14	6	341	29	15	12	**570**
63	17	16	38	9	6	21	6	14	10	9	279	14	13	13	**465**
64	21	14	27	11	4	23	9	6	13	8	199	14	10	4	**363**
60-64	**125**	**94**	**163**	**68**	**28**	**116**	**58**	**65**	**80**	**48**	**1481**	**108**	**85**	**65**	**2584**
65	15	10	21	9	5	10	8	6	10	13	217	19	10	5	**358**
66	11	9	31	8	4	16	5	10	13	8	194	11	10	5	**335**
67	10	7	15	5	5	9	9	9	8	10	138	9	10	4	**248**
68	9	9	13	3	8	5	3	4	9	3	171	9	8	9	**263**
69	16	10	17	5	2	14	1	3	6	5	104	9	7	1	**200**
65-69	**61**	**45**	**97**	**30**	**24**	**54**	**26**	**32**	**46**	**39**	**824**	**57**	**45**	**24**	**1404**
70	10	4	7	10	4	3	2	4	3	5	128	3	10	5	**198**
71	6	3	6	3	4	7	3	2	5	1	103	2	2	2	**149**
72	5	13	14	3	2	7		1	5	1	76	8	11	5	**151**
73	4	3	10	4	2	2	2	3	3	3	82	2	4	5	**129**
74	2	3	5	4	2	6	3	1	2	3	83	11	2	1	**128**
70-74	**27**	**26**	**42**	**24**	**14**	**25**	**10**	**11**	**18**	**13**	**472**	**26**	**29**	**18**	**755**
75	4	7	9	4	4	3	1	3	2		74	5	6	3	**125**
76	5	1	9	3	1	5	4	3	4	3	97	4	3	3	**145**
77	1	4	4	4		3	4	2		2	66	6	3	4	**103**
78	4	9	4	1	2	5	3	4	2	1	85	7	4	1	**132**
79	2		8	2		4		3	2	3	43		6	2	**75**
75-79	**16**	**21**	**34**	**14**	**7**	**20**	**12**	**15**	**10**	**9**	**365**	**22**	**22**	**13**	**580**
80	6		6	2	1	3		3		2	42	2	1	1	**69**
81	3	2	1	1		5	1	1		1	49			2	**66**
82	3	3	4	2	1	0	1	1	1		27	3	2	2	**50**
83			8		2	3		1	1	2	36	3	3	2	**61**
84	2	5	5	1	2	4		1	1		34	1	1	4	**61**
80-84	**14**	**10**	**24**	**6**	**6**	**15**	**2**	**7**	**3**	**5**	**188**	**9**	**7**	**11**	**307**
85	3	1	3	1		2	3		1	2	32		4		**52**
86	1	1	2			1	1	1	2		21	4	4		**38**
87		3	2		1			1	1		16	2			**26**
88	1	2	1		1	2					14		1		**22**
89	1		3			0	1				6	1			**12**
85-89	**6**	**7**	**11**	**1**	**2**	**5**	**5**	**2**	**4**	**2**	**89**	**7**	**9**		**150**
90			1		1	0		1			13		1		**17**
91			1			2					4				**7**
92	1					0					7	1		1	**10**
93						0					6				**6**
94				**1**		**1**				**1**	**3**				**6**
90-94	**1**		**2**	**1**	**1**	**3**		**1**		**1**	**33**	**1**	**1**	**1**	**46**
95						0					3				**3**
96											1				**1**
97						0					2				**2**
98						0					2				**2**
95-99						0					8				**8**

ДОРНОД АЙМГИЙН МОНГОЛ УЛСАД ОРШИН СУУГАА ИРГЭД, сумаар, нас, хүйсээр

Урьдчилсан дүн ЭРЭГТЭИ

Сумдын нэр	Баяндун	Баянтүмэн	Баян-Уул	Булган	Гурванзагал	Дашбалбар	Матад	Сэргэлэн	Халхгол	Хөлөнбуйр	Хэрлэн	Цагаан-Овоо	Чойбалсан	Чулуунхороот	Нийт хүн ам
Бүгд	**1583**	**1337**	**2383**	**1035**	**741**	**1835**	**2143**	**1040**	**1682**	**967**	**22575**	**1878**	**1404**	**946**	**41549**
0	35	27	47	31	15	38	27	23	28	22	574	33	27	26	**953**
1	47	33	58	28	19	34	38	28	44	19	603	43	39	28	**1061**
2	27	37	52	36	26	44	46	28	46	26	595	46	38	22	**1069**
3	30	24	64	33	15	34	24	20	48	23	597	48	34	17	**1011**
4	34	32	58	15	24	36	26	20	32	19	655	39	28	15	**1033**
0-4	**173**	**153**	**279**	**143**	**99**	**186**	**161**	**119**	**198**	**109**	**3024**	**209**	**166**	**108**	**5127**
5	36	32	39	20	9	32	35	23	44	25	579	47	35	20	**976**
6	35	28	52	24	14	41	36	20	39	21	591	34	27	20	**982**
7	29	21	59	17	21	38	39	19	37	23	580	29	18	22	**952**
8	35	23	45	10	19	38	28	18	30	20	522	34	26	29	**877**
9	26	20	57	18	16	42	32	18	40	12	548	40	37	18	**924**
5-9	**161**	**124**	**252**	**89**	**79**	**191**	**170**	**98**	**190**	**101**	**2820**	**184**	**143**	**109**	**4711**
10	37	22	49	26	14	39	29	13	33	24	457	40	29	20	**832**
11	21	17	36	18	14	26	24	13	21	13	419	31	22	19	**694**
12	17	17	30	9	7	34	17	11	29	13	380	20	29	10	**623**
13	13	14	37	10	8	16	26	13	21	10	324	49	21	10	**572**
14	28	13	31	11	9	20	15	14	25	11	352	31	15	14	**589**
10-14	**116**	**83**	**183**	**74**	**52**	**135**	**111**	**64**	**129**	**71**	**1932**	**171**	**116**	**73**	**3310**
15	21	20	32	12	3	42	15	11	16	13	305	23	23	11	**547**
16	34	14	41	15	5	14	19	14	16	7	274	28	30	15	**526**
17	24	18	45	10	13	24	24	11	29	17	343	32	12	14	**616**
18	22	21	42	12	8	25	32	20	27	7	291	31	24	12	**574**
19	23	14	34	15	13	33	22	23	32	6	327	32	16	13	**603**
15-19	**124**	**87**	**194**	**64**	**42**	**138**	**112**	**79**	**120**	**50**	**1540**	**146**	**105**	**65**	**2866**
20	22	18	32	18	8	27	14	13	31	8	321	35	21	22	**590**
21	18	21	38	16	3	28	25	20	28	12	291	25	22	11	**558**
22	21	16	43	9	12	28	30	16	27	29	316	31	16	13	**607**
23	30	20	37	18	10	27	21	26	29	13	308	36	28	17	**620**
24	23	24	46	15	15	39	16	15	23	16	356	41	21	18	**668**
20-24	**114**	**99**	**196**	**76**	**48**	**149**	**106**	**90**	**138**	**78**	**1592**	**168**	**108**	**81**	**3043**
25	24	20	50	14	11	24	20	21	28	21	302	34	19	15	**603**
26	23	24	55	23	10	36	29	25	42	23	438	31	31	14	**804**
27	34	30	41	24	15	29	40	17	39	16	427	32	24	13	**781**
28	40	28	47	22	20	37	46	14	42	20	485	43	22	20	**886**
29	30	32	38	17	11	41	39	20	40	22	513	35	21	14	**873**
25-29	**151**	**134**	**231**	**100**	**67**	**167**	**174**	**97**	**191**	**102**	**2165**	**175**	**117**	**76**	**3947**
30	31	25	38	18	12	36	45	19	29	26	360	30	32	15	**716**
31	23	22	43	18	19	37	47	20	33	20	448	30	28	14	**802**
32	24	24	40	15	17	38	46	17	28	24	431	42	26	17	**789**
33	45	23	35	27	20	32	53	23	33	19	389	29	24	14	**766**
34	23	22	37	18	10	34	51	28	28	14	366	37	19	13	**700**
30-34	**146**	**116**	**193**	**96**	**78**	**177**	**242**	**107**	**151**	**103**	**1994**	**168**	**129**	**73**	**3773**
35	35	18	28	18	10	22	52	11	28	14	343	24	21	14	**638**
36	26	26	41	21	18	30	44	22	35	17	341	32	21	17	**691**
37	24	26	38	20	14	28	54	16	24	25	291	33	25	15	**633**
38	26	20	40	13	10	28	47	18	32	14	335	34	27	16	**660**
39	19	25	24	10	10	37	47	19	18	15	300	32	23	18	**597**
35-39	**130**	**115**	**171**	**82**	**62**	**145**	**244**	**86**	**137**	**85**	**1610**	**155**	**117**	**80**	**3219**
40	26	27	35	15	15	31	61	13	29	5	299	33	22	13	**624**
41	16	28	36	19	9	32	53	7	23	11	283	26	16	14	**573**
42	27	23	41	17	17	32	56	12	37	14	284	21	13	12	**606**
43	21	20	35	15	14	25	54	16	19	15	279	20	19	15	**567**
44	16	11	24	11	9	21	51	11	17	11	268	23	23	11	**507**
40-44	**106**	**109**	**171**	**77**	**64**	**141**	**275**	**59**	**125**	**56**	**1413**	**123**	**93**	**65**	**2877**

45	20	21	23	17	10	24	55	17	20	13	255	25	25	17	**542**
46	18	21	30	11	11	23	64	12	24	13	229	19	16	14	**505**
47	23	21	29	17	10	29	54	15	12	19	219	29	15	17	**509**
48	16	19	29	18	6	21	47	10	20	7	238	19	15	11	**476**
49	12	16	33	7	9	18	37	12	22	11	210	16	15	10	**428**
45-49	**89**	**98**	**144**	**70**	**46**	**115**	**257**	**66**	**98**	**63**	**1151**	**108**	**86**	**69**	**2460**
50	23	20	25	6	9	24	34	18	23	7	200	24	16	11	**440**
51	19	10	17	6	4	22	34	10	17	11	208	29	18	11	**416**
52	16	10	21	11	6	16	37	8	12	11	195	16	17	8	**384**
53	14	11	26	7	11	21	28	17	13	13	207	18	12	11	**409**
54	16	11	29	14	14	19	22	13	19	8	231	19	20	13	**448**
50-54	**88**	**62**	**118**	**44**	**44**	**102**	**155**	**66**	**84**	**50**	**1041**	**106**	**83**	**54**	**2097**
55	15	20	29	10	5	22	29	7	12	13	216	20	12	6	**416**
56	10	15	28	13	4	16	19	14	9	9	200	12	9	10	**368**
57	15	14	13	10	6	16	15	9	10	8	153	12	13	4	**298**
58	18	7	14	17	8	25	15	8	12	14	167	14	6	6	**331**
59	12	8	13	4	4	13	12	12	9	4	158	12	14	7	**282**
55-59	**70**	**64**	**97**	**54**	**27**	**92**	**90**	**50**	**52**	**48**	**894**	**70**	**54**	**33**	**1695**
60	20	4	17	6	2	11	7	10	11	8	151	9	11	9	**276**
61	12	15	14	6	5	5	8	8	8	3	140	12	14	8	**258**
62	12	11	7	10	2	11	5	5	6	2	167	13	6	5	**262**
63	10	11	19	2	1	12	1	5	4	5	116	6	6	7	**205**
64	9	5	12	5		8	4	2	7	2	81	9	4		**148**
60-64	**63**	**46**	**69**	**29**	**10**	**47**	**25**	**30**	**36**	**20**	**655**	**49**	**41**	**29**	**1149**
65	7	4	10	4	1	7	4	3	5	8	88	8	6	3	**158**
66	5	2	12	5	2	3	4	3	3	4	76	4	3	2	**128**
67	4	3	7	4	2	4	3	6	6	4	57	6	5	4	**115**
68	4	4	6	2	5	2	2	1	2	1	61	4	1	6	**101**
69	6	6	7	4	1	7		1	2	2	42	3	3	1	**85**
65-69	**26**	**19**	**42**	**19**	**11**	**23**	**13**	**14**	**18**	**19**	**324**	**25**	**18**	**16**	**587**
70	4	4	4	5	3	2	1	3	1	3	61	3	6	2	**102**
71	4	1	2	1	2	2	1	2	3		42	1	1	1	**63**
72	2	9	3	1	1	2		1	3	1	35		6	1	**65**
73	2	1	4	1	1	0	1		1	1	29	1	1	1	**44**
74		1	2		1	2	1	1	1	1	31	4	1		**46**
70-74	**12**	**16**	**15**	**8**	**8**	**8**	**4**	**7**	**9**	**6**	**198**	**9**	**15**	**5**	**320**
75	1	3	5	3	2	1		1	1		29	1	3	2	**52**
76	3	1	6	1	1	3	2				33	1		1	**52**
77		2	2	2		2		1			26	3	3	1	**42**
78	3	3				3	1	2		1	31	3		1	**48**
79			4			2		1	1	1	21		3	1	**34**
75-79	**7**	**9**	**17**	**6**	**3**	**11**	**3**	**5**	**2**	**2**	**140**	**8**	**9**	**6**	**228**
80	3		4	1		0					19	1	1	1	**30**
81				1		2				1	14				**18**
82	1	1	2	1	1	0		1	1		8	1		1	**18**
83			3			1			1	1	10	1	2	1	**20**
84	2	1	1			2		1			12			1	**20**
80-84	**6**	**2**	**10**	**3**	**1**	**5**		**2**	**2**	**2**	**63**	**3**	**3**	**4**	**106**
85	1	1				1	1			2	5		1		**12**
86						0			1		4				**5**
87									1		3	1			**5**
88						1					3				**4**
89			1			0					1				**2**
85-89	**1**	**1**	**1**			**2**	**1**		**2**	**2**	**16**	**1**	**1**		**28**
90						0		1			2				**3**
91						1									**1**
92						0									**0**
93						0									**0**
94				1		0					1				**2**
90-94				**1**		**1**		**1**			**3**				**6**

ДОРНОД АЙМГИЙН МОНГОЛ УЛСАД ОРШИН СУУГАА ИРГЭД, сумаар, нас, хүйсээр

Урьдчилсан дүн ЭМЭГТЭЙ

Сумдын нэр	Баяндун	Баянтүмэн	Баян-Уул	Булган	Гурванзагал	Дашбалбар	Матад	Сэргэлэн	Халхгол	Хөлөнбуйр	Хэрлэн	Цагаан-Овоо	Чойбалсан	Чулуунхороот	Нийт хүн ам
Бүгд	**1519**	**1146**	**2271**	**878**	**672**	**1597**	**1221**	**920**	**1438**	**895**	**24034**	**1725**	**1330**	**899**	**40545**
0	44	43	50	21	17	39	23	21	27	19	540	30	40	27	**941**
1	21	33	66	21	22	38	26	31	35	18	566	39	31	18	**965**
2	37	29	57	24	21	40	35	20	43	27	633	40	28	20	**1054**
3	26	34	59	15	16	41	35	18	35	21	563	55	42	17	**977**
4	37	23	51	24	20	32	35	18	29	26	581	56	30	25	**987**
0-4	**165**	**162**	**283**	**105**	**96**	**190**	**154**	**108**	**169**	**111**	**2883**	**220**	**171**	**107**	**4924**
5	34	28	51	20	18	34	36	21	40	23	571	44	32	19	**971**
6	29	21	49	12	12	34	20	15	25	21	567	39	33	19	**896**
7	22	20	68	19	19	36	26	22	45	17	566	41	25	23	**949**
8	42	25	44	18	10	35	23	18	28	15	484	29	39	20	**830**
9	32	23	46	19	16	37	30	17	28	22	507	38	19	20	**854**
5-9	**159**	**117**	**258**	**88**	**75**	**176**	**135**	**93**	**166**	**98**	**2695**	**191**	**148**	**101**	**4500**
10	36	21	58	11	10	39	29	21	34	18	457	41	23	17	**815**
11	24	21	39	11	14	26	12	13	25	16	396	18	24	14	**653**
12	26	11	31	15	6	14	20	10	21	14	357	33	22	18	**598**
13	31	20	28	11	9	21	21	19	19	14	307	27	19	16	**562**
14	26	9	45	9	11	20	14	13	28	10	333	29	20	21	**588**
10-14	**143**	**82**	**201**	**57**	**50**	**120**	**96**	**76**	**127**	**72**	**1850**	**148**	**108**	**86**	**3216**
15	15	13	24	9	10	28	20	9	19	9	277	24	16	7	**480**
16	34	14	32	8	4	30	18	11	11	6	282	33	23	13	**519**
17	19	8	37	12	10	29	14	15	20	6	277	34	12	15	**508**
18	21	13	44	13	8	28	18	18	15	15	335	47	19	8	**602**
19	36	17	28	10	11	14	12	15	21	9	319	40	20	4	**556**
15-19	**125**	**65**	**165**	**52**	**43**	**129**	**82**	**68**	**86**	**45**	**1490**	**178**	**90**	**47**	**2665**
20	26	11	35	15	8	26	21	14	25	9	330	28	17	16	**581**
21	16	21	38	15	8	22	24	15	19	14	316	25	23	12	**568**
22	17	21	30	16	12	25	19	13	28	16	337	19	21	17	**591**
23	32	18	35	8	8	23	23	29	26	12	341	24	15	16	**610**
24	23	21	29	14	11	35	15	14	22	14	329	27	18	15	**587**
20-24	**114**	**92**	**167**	**68**	**47**	**131**	**102**	**85**	**120**	**65**	**1653**	**123**	**94**	**76**	**2937**
25	24	19	30	14	13	32	19	16	25	18	337	20	18	12	**597**
26	28	15	31	13	14	18	21	17	24	18	368	26	22	7	**622**
27	32	19	34	18	13	23	23	11	19	8	473	18	31	11	**733**
28	23	23	34	16	11	21	16	12	25	15	482	26	19	14	**737**
29	28	20	37	12	17	21	24	13	23	8	465	12	21	14	**715**
25-29	**135**	**96**	**166**	**73**	**68**	**115**	**103**	**69**	**116**	**67**	**2125**	**102**	**111**	**58**	**3404**
30	30	14	33	18	9	33	26	10	24	10	470	31	19	14	**741**
31	19	19	28	16	8	20	24	12	17	12	445	17	24	14	**675**
32	21	13	30	17	7	24	26	14	28	17	434	31	23	11	**696**
33	16	23	30	15	20	27	15	17	28	14	391	30	23	9	**658**
34	26	22	33	11	10	19	21	11	23	14	372	24	18	8	**612**
30-34	**112**	**91**	**154**	**77**	**54**	**123**	**112**	**64**	**120**	**67**	**2112**	**133**	**107**	**56**	**3382**
35	20	21	32	8	14	19	22	13	16	19	354	30	17	17	**602**
36	19	13	29	15	10	27	19	15	18	13	358	29	21	16	**602**
37	22	17	28	9	9	27	25	16	21	12	352	23	17	16	**594**
38	26	20	23	10	6	24	14	11	22	15	315	20	16	23	**545**
39	19	15	25	14	10	16	24	9	18	14	358	24	18	10	**574**
35-39	**106**	**86**	**137**	**56**	**49**	**113**	**104**	**64**	**95**	**73**	**1737**	**126**	**89**	**82**	**2917**
40	24	18	36	14	5	24	14	9	20	12	331	25	16	14	**562**
41	22	11	30	14	5	25	17	7	18	15	300	15	17	12	**508**
42	22	15	27	16	7	21	13	16	25	12	329	19	13	18	**553**
43	15	16	27	10	8	19	13	21	29	12	287	21	13	13	**504**
44	14	16	29	13	10	27	23	11	25	13	317	26	20	7	**551**
40-44	**97**	**76**	**149**	**67**	**35**	**116**	**80**	**64**	**117**	**64**	**1564**	**106**	**79**	**64**	**2678**
45	16	23	24	9	10	16	6	12	22	9	319	22	11	16	**515**
46	21	6	33	16	9	17	17	11	19	12	282	15	12	10	**480**

47	5	8	25	10	12	9	10	14	16	11	244	24	15	4	**407**
48	21	15	20	18	7	25	14	12	18	13	264	23	20	10	**480**
49	16	11	36	13	7	12	12	7	10	10	284	17	22	11	**468**
45-49	**79**	**63**	**138**	**66**	**45**	**79**	**59**	**56**	**85**	**55**	**1393**	**101**	**80**	**51**	**2350**
50	17	8	26	8	6	20	17	11	14	13	285	19	13	11	**468**
51	14	11	21	14	7	21	9	11	17	9	255	23	17	9	**438**
52	20	11	16	6	5	14	12	9	9	13	226	12	13	12	**378**
53	18	10	19	10	12	17	10	11	17	10	244	13	18	11	**420**
54	21	16	25	7	3	19	16	15	17	15	260	16	17	9	**456**
50-54	**90**	**56**	**107**	**45**	**33**	**91**	**64**	**57**	**74**	**60**	**1270**	**83**	**78**	**52**	**2160**
55	15	12	24	7	8	12	18	7	14	12	260	13	8	13	**423**
56	9	9	26	13	10	17	10	5	17	16	241	18	19	10	**420**
57	11	7	25	9	1	15	11	11	13	5	227	14	9	6	**364**
58	14	10	23	10	7	14	10	10	14	11	243	17	15	11	**409**
59	10	12	29	7	2	15	14	9	13	8	230	17	13	7	**386**
55-59	**59**	**50**	**127**	**46**	**28**	**73**	**63**	**42**	**71**	**52**	**1201**	**79**	**64**	**47**	**2002**
60	13	14	21	9	3	17	7	4	15	8	204	16	17	10	**358**
61	11	11	20	11	2	14	5	10	9	6	167	14	5	9	**294**
62	19	9	19	6	4	14	11	8	8	4	174	16	9	7	**308**
63	7	5	19	7	5	9	5	9	6	4	163	8	7	6	**260**
64	12	9	15	6	4	15	5	4	6	6	118	5	6	4	**215**
60-64	**62**	**48**	**94**	**39**	**18**	**69**	**33**	**35**	**44**	**28**	**826**	**59**	**44**	**36**	**1435**
65	8	6	11	5	4	3	4	3	5	5	129	11	4	2	**200**
66	6	7	19	3	2	13	1	7	10	4	118	7	7	3	**207**
67	6	4	8	1	3	5	6	3	2	6	81	3	5		**133**
68	5	5	7	1	3	3	1	3	7	2	110	5	7	3	**162**
69	10	4	10	1	1	7	1	2	4	3	62	6	4		**115**
65-69	**35**	**26**	**55**	**11**	**13**	**31**	**13**	**18**	**28**	**20**	**500**	**32**	**27**	**8**	**817**
70	6		3	5	1	1	1	1	2	2	67		4	3	**96**
71	2	2	4	2	2	5	2		2	1	61	1	1	1	**86**
72	3	4	11	2	1	5			2		41	8	5	4	**86**
73	2	2	6	3	1	2	1	3	2	2	53	1	3	4	**85**
74	2	2	3	4	1	4	2		1	2	52	7	1	1	**82**
70-74	**15**	**10**	**27**	**16**	**6**	**17**	**6**	**4**	**9**	**7**	**274**	**17**	**14**	**13**	**435**
75	3	4	4	1	2	2	1	2	1		45	4	3	1	**73**
76	2		3	2		2	2	3	4	3	64	3	3	2	**93**
77	1	2	2	2		1	4	1		2	40	3		3	**61**
78	1	6	4	1	2	2	2	2	2		54	4	4		**84**
79	2		4	2		2		2	1	2	22		3	1	**41**
75-79	**9**	**12**	**17**	**8**	**4**	**9**	**9**	**10**	**8**	**7**	**225**	**14**	**13**	**7**	**352**
80	3		2	1	1	3		3		2	23	1			**39**
81	3	2	1			3	1	1			35			2	**48**
82	2	2	2	1			1				19	2	2	1	**32**
83			5		2	2		1		1	26	2	1	1	**41**
84		4	4	1	2	2			1		22	1	1	3	**41**
80-84	**8**	**8**	**14**	**3**	**5**	**10**	**2**	**5**	**1**	**3**	**125**	**6**	**4**	**7**	**201**
85	2		3	1		1	2		1		27		3		**40**
86	1	1	2			1	1	1	1		17	4	4		**33**
87		3	2		1			1			13	1			**21**
88	1	2	1		1	1					11		1		**18**
89	1		2				1				5	1			**10**
85-89	**5**	**6**	**10**	**1**	**2**	**3**	**4**	**2**	**2**		**73**	**6**	**8**		**122**
90			1		1						11		1		**14**
91			1			1					4				**6**
92	1										7	1		1	**10**
93											6				**6**
94						1				1	2				**4**
90-94	**1**		**2**		**1**	**2**				**1**	**30**	**1**	**1**	**1**	**40**
95											3				**3**
96											1				**1**
97											2				**2**
98											2				**2**
95-99											8				**8**

ӨРХИЙН ТООГ ӨМНӨХ ОНТОЙ ХАРЬЦУУЛСАН ХЭЛБЭРЭЭР

Аймаг, сум	ӨРХИЙН ТОО									Өөрчлөлт 2018/2017
	2010 он	2011 он	2012 он	2013 он	2014 он	2015 он	2016 он	2017 он	2018 он	
Хэрлэн	11798	12112	12023	12063	12336	12765	12925	13296	13505	209
Баяндун	796	802	810	843	804	818	840	863	882	19
Баянтүмэн	682	692	693	695	705	746	789	848	903	55
Баян-Уул	1320	1342	1366	1425	1437	1472	1490	1498	1504	6
Булган	506	495	520	533	537	552	566	610	665	55
Гурванзагал	425	425	430	429	437	439	453	477	479	2
Дашбалбар	874	889	905	907	910	905	914	919	940	21
Матад	786	794	818	854	845	825	860	898	924	26
Сэргэлэн	616	616	604	604	605	602	600	615	644	29
Халхгол	911	919	896	892	848	837	865	890	914	24
Хөлөнбуйр	484	494	507	530	556	552	576	606	622	16
Цагаан-Овоо	994	975	979	981	983	995	1017	1043	1076	33
Чойбалсан	808	807	814	813	804	796	813	848	840	-8
Чулуунхороот	565	559	525	536	598	612	616	647	654	7
Дүн	**21565**	**21921**	**21890**	**21890**	**22405**	**22916**	**23324**	**24058**	**24552**	**494**

ХҮН АМ, ӨРХИЙН ТОО, хүйс, байршлаар

Аймаг, сум	БҮХ ХҮН АМ			Үүнээс									Өрх - Бүгд	Үүнээс		
	Бүгд	Эрэгтэй	Эмэгтэй	Нийслэл, аймгийн төвд			Сумын төвд			Хөдөөд				Нийслэл, аймгийн төвд	Сумын төвд	Хөдөөд
				Бүгд	Эрэгтэй	Эмэгтэй	Бүгд	Эрэгтэй	Эмэгтэй	Бүгд	Эрэгтэй	Эмэгтэй				
А	1	2	3	4	5	6	7	8	9	10	11	12	13	14	16	17
Хэрлэн сум	46609	22575	24034	46609	22575	24034	0	0	0	0	0	0	13505	13505	0	0
Баяндун сум	3102	1583	1519	0	0	0	1314	651	663	1788	932	856	882	0	394	488
Баянтүмэн сум	2483	1337	1146	0	0	0	900	453	447	1583	884	699	903	0	294	609
Баян-Уул сум	4654	2383	2271	0	0	0	946	471	475	3708	1912	1796	1504	0	316	1188
Булган сум	1913	1035	878	0	0	0	631	310	321	1282	725	557	665	0	209	456
Гурванзагал сум	1413	741	672	0	0	0	488	249	239	925	492	433	479	0	160	319
Дашбалбар сум	3432	1835	1597	0	0	0	673	343	330	2759	1492	1267	940	0	202	738
Матад сум	3364	2143	1221	0	0	0	986	613	373	2378	1530	848	924	0	254	670
Сэргэлэн сум	1960	1040	920	0	0	0	463	228	235	1497	812	685	644	0	146	498
Халхгол сум	3120	1682	1438	0	0	0	1620	846	774	1500	836	664	914	0	493	421
Хөлөнбуйр сум	1862	967	895	0	0	0	589	307	282	1273	660	613	622	0	193	429
Цагаан-Овоо сум	3603	1878	1725	0	0	0	1047	520	527	2556	1358	1198	1076	0	330	746
Чойбалсан сум	2734	1404	1330	0	0	0	1216	603	613	1518	801	717	840	0	385	455
Чулуунхороот сум	1845	946	899	0	0	0	674	332	342	1171	614	557	654	0	245	409
2018 оны нийт дүн	**82094**	**41549**	**40545**	**46609**	**22575**	**24034**	**11547**	**5926**	**5621**	**23938**	**13048**	**10890**	**24552**	**13505**	**3621**	**7426**
2017 онд	79507	39882	39625	44835	21762	23073	13681	6898	6783	20991	11222	9769	24058	13049	4305	6704
2016 онд	77772	39008	38764	44277	21595	22682	15156	7693	7463	18339	9720	8619	23324	12925	4701	5698
2015 онд	76476	38420	38056	43506	21296	22210	8754	4472	4282	24216	12652	11564	22916	12765	2797	7354
2014 онд	74923	37513	37410	40681	19833	20848	13767	6910	6857	20475	10770	9705	22405	11949	4245	6211
2013 онд	75101	37463	37638	41476	20130	21346	14608	7308	7300	19017	10025	8992	22105	11954	4456	5695
2012 онд	74723	37282	37441	41628	20146	21482	13818	6944	6874	19277	10192	9085	21890	12066	4275	5549
2011 онд	75036	37212	37824	40986	19762	21224	13592	6627	6965	20458	10823	9635	21921	11909	4117	5895
2010 онд	74473	36885	37588	40807	19631	21176	14785	7332	7453	18881	9922	8959	21565	11735	4421	5409

ХҮН АМ, ӨРХИЙН ТОО, хүйс, байршлаар

Аймаг, сум	БҮХ ХҮН АМ			Үүнээс									Өрх - Бүгд	Үүнээс		
	Бүгд	Эрэгтэй	Эмэгтэй	Нийслэл, аймгийн төвд			Сумын төвд			Хөдөөд				Нийслэл, аймгийн төвд	Сумын төвд	Хөдөөд
				Бүгд	Эрэгтэй	Эмэгтэй	Бүгд	Эрэгтэй	Эмэгтэй	Бүгд	Эрэгтэй	Эмэгтэй				
А	1	2	3	4	5	6	7	8	9	10	11	12	13	14	16	17

	2010	2011	2012	2013	2014	2015	2016	2017	2018		2010	2011	2012	2013
Хүн амын	74473	75036	74723	75101	74923	76476	77772	79507	82094	Өрхийн то	21565	21921	21890	22105

Хүн амын тооны өөрчлөлт

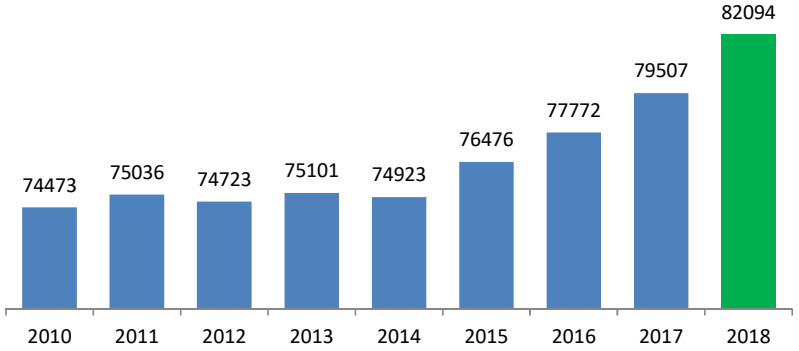

Өрхийн тоон

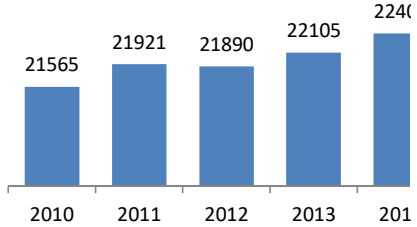

Аймаг, сум
А
Хэрлэн сум
Баяндун сум
Баянтүмэн сум
Баян-Уул сум
Булган сум
Гурванзагал сум
Дашбалбар сум
Матад сум
Сэргэлэн сум
Халхгол сум
Хөлөнбуйр сум
Цагаан-Овоо сум
Чойбалсан сум
Чулуунхороот сум
2018 оны нийт дүн
2017 онд
2016 онд
2015 онд
2014 онд
2013 онд
2012 онд
2011 онд
2010 онд

Аймаг, сум
А

2014	2015	2016	2017	2018
22405	22916	23324	24058	24552

ы өөрчлөлт

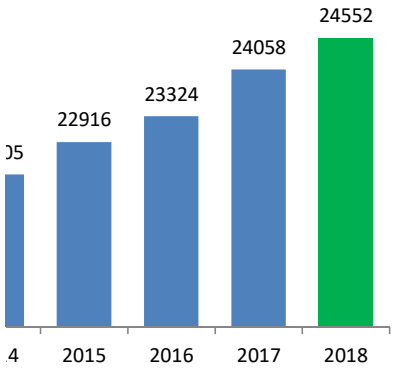

СУУРИН ХҮН АМЫН ТОО, ХӨДӨЛМӨРИЙН НАСНЫ ХҮН АМ насны бүтэц, сумаар

Сум	Нийт хүн амын тоо		Үүнээс: насны бүлэг						Хөдөлмөрийн насны хүн ам			
			0-14		15-59		60 +		Бүгд		18-59	18-54
	2017	2018	2017	2018	2017	2018	2017	2018	2017	2018		Эм
Хэрлэн	45352	46609	14372	15204	27723	27945	3257	3460	24774	24062	12478	11584
Баяндун	3079	3102	872	917	1986	1935	221	250	1778	1808	939	869
Баянтүмэн	2388	2483	699	721	1497	1559	192	203	1360	1600	832	768
Баян-Уул	4654	4654	1429	1456	2869	2825	356	373	2491	2697	1397	1300
Булган	1864	1913	526	556	1204	1213	134	144	1084	1198	626	572
Гурванзагал	1414	1413	440	451	889	880	85	82	820	887	457	430
Дашбалбар	3231	3432	983	998	2031	2196	217	238	1803	2200	1146	1054
Матад	2622	3364	803	827	1707	2424	112	113	1530	3104	1597	1507
Сэргэлэн	1967	1960	554	558	1291	1269	122	133	1156	1278	664	614
Халхгол	3047	3120	945	979	1953	1980	149	161	1754	2018	1035	983
Хөлөнбуйр	1826	1862	538	562	1180	1183	108	117	1073	1148	598	550
Цагаан-Овоо	3553	3603	1106	1123	2232	2250	215	230	1949	2202	1136	1066
Чойбалсан	2725	2734	838	852	1713	1684	174	198	1511	1600	827	773
Чулуунхороот	1785	1845	535	584	1132	1129	118	132	1013	1079	556	523
Ä¯Í	**79507**	**82094**	**24640**	**25788**	**49407**	**50472**	**5460**	**5834**	**44096**	**46881**	**24288**	**22593**

ӨРХИЙН ТОО, ам бүлийн тоо, өрхийн тэргүүлэгчийн хүйсээр

Эрэгтэй

Аймаг, сум	БҮГД	Ам бүлийн тоогоор									
		1 ам бүлтэй	2 ам бүлтэй	3 ам бүлтэй	4 ам бүлтэй	5 ам бүлтэй	6 ам бүлтэй	7 ам бүлтэй	8 ам бүлтэй	9 ам бүлтэй	10,+ ам бүлтэй
Хэрлэн	696	113	76	117	164	116	61	29	10	5	5
Баяндун	744	270	112	98	104	99	39	9	11	1	1
Баянтүмэн	1128	296	147	150	213	161	100	40	14	5	2
Баян-Уул	531	163	75	78	100	73	28	8	5	1	
Булган	394	116	52	58	73	55	25	10	5		
Гурванзагал	738	98	94	125	165	141	80	25	8	1	1
Дашбалбар	779	244	101	106	166	99	49	8	5	1	
Матад	543	157	74	69	95	86	45	11	5		1
Сэргэлэн	737	135	90	116	166	130	64	25	8	3	
Халхгол	518	143	66	74	118	73	31	10	1	1	1
Хөлөнбуйр	8613	1655	985	1185	1923	1456	780	314	162	78	75
Цагаан-Овоо	850	193	106	141	137	119	93	41	16	3	1
Чойбалсан	664	122	102	84	163	104	67	16	4	1	1
Чулуунхороот	477	155	50	66	92	63	38	9	3		1
ДҮН	17412	3860	2130	2467	3679	2775	1500	555	257	100	89

ӨРХИЙН ТОО, ам бүлийн тоо, өрхийн тэргүүлэгчийн хүйсээр

Эмэгтэй

Аймаг, сум	БҮГД	Ам бүлийн тоогоор									
		1 ам бүлтэй	2 ам бүлтэй	3 ам бүлтэй	4 ам бүлтэй	5 ам бүлтэй	6 ам бүлтэй	7 ам бүлтэй	8 ам бүлтэй	9 ам бүлтэй	10,+ ам бүлтэй
Хэрлэн	186	39	50	44	30	12	7	2	1		1
Баяндун	159	52	40	31	26	6	2		1		1
Баянтүмэн	376	130	89	76	42	20	13	5	1		
Баян-Уул	134	41	38	20	18	7	4	1	3	1	1
Булган	85	24	31	13	10	3	3	1			
Гурванзагал	202	42	55	51	32	13	5	2	2		
Дашбалбар	145	47	41	27	15	11	1	3			
Матад	101	38	24	19	7	5	4	2	2		
Сэргэлэн	177	45	37	52	26	9	5	2		1	
Халхгол	104	35	32	15	14	5	1	1	1		
Хөлөнбуйр	4892	1021	1178	1089	721	436	206	97	68	36	40
Цагаан-Овоо	226	54	51	47	41	15	9	6	3		
Чойбалсан	176	74	37	31	11	17	4	1			1
Чулуунхороот	177	65	47	35	12	16	2				
ДҮН	7140	1707	1750	1550	1005	575	266	123	82	38	44

ӨРХИЙН ТОО, ам бүлийн тоо, өрхийн тэргүүлэгчийн хүйсээр

Бүгд

Аймаг, ñóì	БҮГД	Ам бүлийн тоогоор									
		1 ам бүлтэй	2 ам бүлтэй	3 ам бүлтэй	4 ам бүлтэй	5 ам бүлтэй	6 ам бүлтэй	7 ам бүлтэй	8 ам бүлтэй	9 ам бүлтэй	10,+ ам бүлтэй
А	1	2	3	4	5	6	7	8	9	10	11
Хэрлэн	882	152	126	161	194	128	68	31	11	5	6
Баяндун	903	322	152	129	130	105	41	9	12	1	2
Баянтүмэн	1504	426	236	226	255	181	113	45	15	5	2
Баян-Уул	665	204	113	98	118	80	32	9	8	2	1
Булган	479	140	83	71	83	58	28	11	5		
Гурванзагал	940	140	149	176	197	154	85	27	10	1	1
Дашбалбар	924	291	142	133	181	110	50	11	5	1	
Матад	644	195	98	88	102	91	49	13	7		1
Сэргэлэн	914	180	127	168	192	139	69	27	8	4	
Халхгол	622	178	98	89	132	78	32	11	2	1	1
Хөлөнбуйр	13505	2676	2163	2274	2644	1892		411	230	114	115
Цагаан-Овоо	1076	247	157	188	178	134	102	47	19	3	1
Чойбалсан	840	196	139	115	174	121	71	17	4	1	2
Чулуунхороот	654	220	97	101	104	79	40	9	3		1
ДҮН	24552	5567	3880	4017	4684	3350	1766	678	339	138	133

ХӨГЖЛИЙН БЭРХШЭЭЛТЭЙ ИРГЭДИЙН ТОО

Хөгжлийн бэрхшээлтэй хүний тоо, сум, дүүрэг, хүйс, шалтгаанаар

2019.01.15

Сум, дүүргийн нэр	Бүгд		үүнээс: эмэгтэй		Үүнээс: шалтгаанаар											
					Төрөлхийн		Олдмол									
							Өвчнөөр				Осол гэмтлээр					
							Ердийн өвчин		МШӨ		Зам тээврийн осол		Үйлдвэрийн осол		Ахуйн осол	
	2017	2018	2017	2018	2017	2018	2017	2018	2017	2018	2017	2018	2017	2018	2017	2018
А	1		2		3		4		5		6		7		8	
Дорнод	**4394**	**4328**	**1848**	**1823**	**1775**	**1748**	**1981**	**1931**	**54**	**38**	**76**	**93**	**39**	**29**	**469**	**489**
Хэрлэн	2511	2385	1077	1034	851	822	1366	1224	16	13	37	41	26	17	215	268
Баяндун	200	198	71	71	125	121	31	60	9	-	4	6	7	-	24	11
Баянтүмэн	143	152	59	59	72	66	65	86	-	-	-		-	-	6	-
Баян-Уул	209	209	90	86	82	78	98	91	-	12	8	4	1	4	20	20
Булган	113	120	50	51	44	52	63	45	-	-	-		-	-	6	23
Гурванзагал	75	91	26	30	31	38	43	44	-	-	-	2	-	-	1	7
Дашбалбар	179	181	87	86	101	101	38	40	11	11	3	11	5	5	21	13
Матад	129	139	61	68	74	76	27	63	13	-	7		-	-	8	-
Сэргэлэн	99	113	35	41	53	58	34	39	-	-	3	6	-	-	9	10
Халхгол	87	92	31	33	27	32	44	60	-	-	5		-	-	11	-
Хөлөнбуйр	147	140	57	52	77	76	70	40	-	1	-	17	-	-	-	6
Цагаан-Овоо	244	222	105	102	133	115	70	68	5	-	9	3	-	-	27	36
Чойбалсан	162	166	60	63	48	58	32	28	-	-	-	2	-	2	82	76
Чулуунхороот	96	120	39	47	57	55	-	43	-	1	-	1	-	1	39	19
ДҮН	**4394**	**4328**	**1848**	**1823**	**1775**	**1748**	**1981**	**1931**	**54**	**38**	**76**	**93**	**39**	**29**	**469**	**489**

ӨРХ ХҮН АМ, НИЙГМИЙН ЗАРИМ ҮЗҮҮЛЭЛТИЙН ТАЙЛАН

2019.01.15

Сумдын нэрс	Бүтэн өнчин хүүхдийн тоо	Хагас өнчин хүүхдийн тоо	Өрх толгойлсон хүний тоо	Өрх толгойлсон эмэгтэйчүүдийн тоо	18 хүртэлх насны хүүхэдтэй өрх толгойлсон өрхийн тоо	18 хүртэлх насны 4 ба түүнээс дээш хүүхэдтэй өрхийн тоо	Хөгжлийн бэрхшээлтэй хүний тоо
Хэрлэн	62	576	1 066	975	614	538	2385
Баяндун	10	50	168	135	105	22	198
Баянтүмэн	3	17	355	147	135	31	152
Баян-Уул	2	85	348	284	108	79	209
Булган	3	28	69	63	30	22	120
Гурванзагал	1	5	88	84	41	22	91
Дашбалбар	1	40	239	206	87	42	181
Матад	1	36	84	69	61	61	139
Сэргэлэн	-	12	135	86	40	22	113
Халхгол	4	41	906	176	90	42	92
Хөлөнбуйр	1	12	104	99	35	19	140
Цагаан-Овоо	2	63	353	190	120	81	222
Чойбалсан	7	30	32	29	32	23	166
Чулуунхороот	-	14	78	70	47	38	120
ДҮН	**97**	**1 009**	**4 025**	**2 613**	**1 545**	**1 042**	**4 328**

2017-2018 ÎÍÛ ЭХНИЙ 12 ÑÀÐÛÍ Õ¯Í ÀÌ Ç¯ÉÍ ÁÎËÎÍ ÕÀËÄÂÀÐÒ ªÂ×ÍÈÉ ÕÀÐÜÖÓÓËÑÀÍ ¯Ç¯¯ËÝËÒ

2019.01.04

ä/ä	Ñóìûí íýð	Òºðñºí ýõ			5æèëèéí äóíäàæ	Àìüä òºðºëò					5æèëèéí äóíäàæ	Íèéò íàñ áàðàëò					5æèëèéí äóíäàæ	Öýâýð ºñºëò		5æèëèéí äóíäàæ
		2017	2018			2017		2018				2017		2018				2017	2018	
			Á¿ãä	Õîò		á/ò	1000	á/ò	1000	Õîò		á/ò	1000	á/ò	1000	Õîò				
1	Áàÿíäóí	54	69	67	59	54	17.90	69	22.52	67	59	14	4.64	11	3.59	2	17	13.3	18.9	14.5
2	Áàÿíò¿ìýí	45	50	50	44	46	20.60	50	21.40	50	44	9	4.03	10	4.28	2	12	16.6	17.1	14.9
3	Áóëãàí	37	50	48	40	37	21.39	50	27.53	48	40	5	2.89	12	6.61	4	9	18.5	20.9	11.4
4	Ãóðâàíçàãàë	34	31	30	33	35	25.49	31	22.02	30	33	4	2.91	6	4.26	2	6	22.6	17.8	19.6
5	Ìàòàä	47	45	40	51	46	17.67	46	17.65	40	51	9	3.46	17	6.52	1	12	14.2	11.1	15.0
6	Ñýðãýëýí	46	34	34	39	48	24.74	35	17.81	35	39	7	3.61	8	4.07	2	8	21.1	13.7	16.2
7	Õºëºíáóéð	31	40	39	41	32	18.30	40	22.23	39	41	9	5.15	8	4.45	1	10	13.2	17.8	17.6
8	Öàãààíîâîî	65	56	56	75	66	18.96	56	15.88	56	75	22	6.32	19	5.39	3	19	12.6	10.5	16.2
9	×/õîðîò	39	41	22	35	39	22.69	43	24.49	24	35	5	2.91	9	5.13		7	19.8	19.4	16.8
10	×îéààëñàí	53	55	51	55	54	20.99	56	20.97	52	55	9	3.50	13	4.87		14	17.5	16.1	15.9
Ñóìûí ýìíýëýã		**451**	**471**	**437**	**472**	**457**	20.39	**476**	20.74	**441**	**474**	**93**	4.15	**113**	4.92	**17**	**112**	**16.2**	**15.8**	**16.1**
11	Áàÿíóóë	93	77	75	92	93	20.37	79	17.11	77	6	21	4.60	32	6.93	2	33	15.8	10.2	13.2
12	Äàøáàëáàð	68	65	38	69	67	20.68	66	20.40	39	8	16	4.94	12	3.71	1	19	15.7	16.7	15.4
13	Õàëõàîë	68	47	44	63	68	22.59	45	14.88	43	7	17	5.65	13	4.30	2	16	16.9	10.6	15.1
Ñóì äóíäûí эмнэлэг		**229**	**189**	**157**	**224**	**228**	21.08	**190**	17.47	**159**	**224**	**54**	4.99	**57**	5.24	**5**	**69**	**16.1**	**12.2**	**14.4**
14	Хот	1242	1288	1288	1280	1249	28.46	1291	28.81	1291	1286	74	1.69	68	1.52	68	195	15.1	27.3	23.0
15	Асралт үйлс	378	403	403		379	26.76	404	28.09	404		59	4.17	68	4.73			9.7	23.4	
16	М/ жаргалан	352	406	406		352	25.06	406	28.51	406		74	5.27	65	4.56			8.0	23.9	
17	Ягаан цээнэ	431	419	419		436	28.50	420	26.57	420		76	4.97	65	4.11			23.5	22.5	
Нийт дүн		**1922**	**1948**	**1882**	**1976**	**1934**	**25.08**	**1957**	**24.89**	**1891**	**1984**	**430**	**5.58**	**436**	**5.54**	**90**	**458**	**19.5**	**19.3**	**20.0**

ЭРҮҮЛ МЭНДИЙН ЗАРИМ ҮЗҮҮЛЭЛТҮҮД

Ä/ä	Ñóìûí íýð	Õîðò õàâäàðûí íàñ áàðàëò				Îñîë ãýìòëèéí íàñ áàðàëò			¿¿íýýñ					0-1 íàñíû ýíäýãäýë					5æèëèéí äóíäàæ	Íÿðàéí ýíäýãäýë			5æèëèéí äóíäàæ	Àìüã¿é òºðºëò		
		2017	2018			2017	2018		Àìèà õîðëîñîí	Áóñäàä õîðëîãäñ	Çàì òýýâðèéí	Тодорхо йгүй	Áóñàä	2017		2018				2017	2018			2017	2018	
		á/ò	á/ò	1000	Õîò	á/ò	á/ò	1000						á/ò	1000	á/ò	1000	Õîò		á/ò	á/ò	Õîò		á/ò	á/ò	Õîò
1	Áàÿíäóí	1	2	0.65		2	1	0.33			1			1	18.5				0				0			
2	Áàÿíò¿ìýí	4	4	1.71			1	0.43					1						0				0			
3	Áóëãàí		2	1.10		1	3	1.73			2		1						0				0			
4	Ãóðâàíçàãàë	1	2	1.42		1	2	1.42					2			1	32.3	1	1				0			
5	Ìàòàä	1	4	1.53		2	2	0.77			1		1			1	21.7		1		1		0			
6	Ñýðãýëýí	2	2	1.02		3	2	1.02			1	1							0				0			
7	Õºëºíáóéð	3	3	1.67		1	1	0.56					1						0				0			
8	Öàãààíîâîî	6	4	1.15		4	7	2.01		1	4		2	3	45.5				1	3			1			
9	×/õîðîîò	1	1	0.57			3	1.71			3			1	25.6				0	1			0	1		
10	×îéáàëñàí	3	5	1.87		1	5	1.87	2		1		2	1	18.5				0				0			
	Ñóìûí ýìíýëýã	**22**	**29**	**1.26**		**15**	**27**	**1.18**	**2**	**1**	**13**	**1**	**10**	**6**	**13.1**	**2**	**4.2**	**1**	**4**	**4**	**1**		**2**	**1**		
11	Áàÿíóóë	3	5	1.08		7	11	2.38			3		8	2	21.5				1				0			
12	Äàøáàëáàð	3	5	1.55		3	3	0.93	1				2	1	14.9	1			1				0	1		
13	Õàëõãîë	3	1	0.33		5	3	0.99	2				1	3	44.1	1	22.2	1	1	2	1	1	1	1	2	1
	Ñóì äóíäûí эмнэлэг	**9**	**11**	**1.01**		**15**	**17**	**1.56**	**3**		**3**	**0**	**11**	**6**	**26.3**	**2**	**10.5**	**1**	**3**	**2**	**1**	**1**	**2**	**2**	**2**	**1**
14	**Хот**	14	**13**	**0.29**		**7**	**10**	**0.22**	**1**	**1**	**2**	**1**	**5**	7	**5.6**	**4**	**3.1**	**4**	**9**	6	**2**	**2**	**5**	11	**8**	**8**
15	Асралт үйлс	28	29	2.02		**7**	6	0.41			1		5	1	0.8	2	5.0	2							1	1
16	М/ жаргалан	33	27	1.90		**7**	9	0.62	4	1	3		1	2	5.3		0.0								2	2
17	Ягаан цээнэ	28	30	1.90		**8**	4	0.25	1				3	4	11.4	2	4.8	**2**			**1**	**1**			4	4
	Нийт дүн	**134**	**139**	**1.77**	**0**	**59**	**73**	**0.93**	**11**	**3**	**22**	**2**	**35**	**26**	**13.4**	**8**	**4.1**	**6**	**17**	**12**	**4**	**3**	**9**	**14**	**10**	**9**

5æèëèéí àóíâåæ
0
0
0
0
0
0
0
0
1
0
2
1
0
1
2
8
12.2

НИЙТ ХАЛДАВРТ ӨВЧНИЙ ҮЗҮҮЛЭЛТҮҮД

2019.01.15

Ä/ä	Ñóìûí íýð	Íèéò õàëäâàðò ºâ÷èé				5æèëèéí äóíäàæ	Хачигт рикеттиоз				5æèëèéí äóíäàæ	Öóñàí ñóóëãà				5æèëèéí äóíäàæ	Ñàëõèíöýöýã				5æèëèéí äóíäàæ	Гахай хавдар				5æèëèéí äóíäàæ
		2017		2018			2017		2018			2017		2018			2017		2018			2017		2018			
		á/ò	10000	á/ò	10000		á/ò	10000	á/ò	10000		á/ò	10000	á/ò	10000		á/ò	10000	á/ò	10000		á/ò	10000	á/ò	10000		
1	Áàÿíäóí	14	46.4	48	156.7	30					0					0			11	35.9	2					0
2	Áàÿíò¿ìýí	31	138.8	36	154.1	34					0					0					1					0
3	Áóëãàí	21	121.4	14	77.1	24					0					0					0					0
4	Ãóðâàíçàãàë	29	211.2	15	106.5	29					0					0	1	7.3			10					0
5	Ìàòàä	65	249.7	70	268.6	48					0					0	20	76.8	3	11.5	5					0
6	Ñýðãýëýí	37	190.7	50	254.4	40					0					0			19	96.7	4					0
7	Õºëºíáóéð	40	228.7	13	72.3	24					0					0	3	17.2	1	5.6	2					0
8	Öàãààíîâîî	34	97.7	47	133.3	43					0					0			5	14.2	1					0
9	×/õîðîò	51	296.7	28	159.5	29					0					0	3	17.5			1					1
10	×îéáàëñàí	19	73.8	53	198.5	36					0					0					3					0
Ñóìûí ýìíýëýã		**341**	**152.1**	**374**	**163.0**	**336**					**0**					**0**	**27**	**12.04**	**39**	**17.0**	**30**					**1**
11	Áàÿíóóë	40	87.6	33	71.5	48					0					0					0					0
12	Äàøáàëáàð	36	111.1	58	179.2	38					0					0			20	61.8	4					0
13	Õàëõàíë	44	146.2	84	277.7	52					0					0	1	3.3	18	59.5	7					0
Ñóì äóíäûí эмнэлэг		**120**	**111.0**	175	**160.9**	**139**					**0**					**0**	**1**	**0.9**	**38**	**34.9**						**0**
14	ÁÎÝÒºâ	2441	556.1	2252	502.5	2121	2	0.5	4	0.9	4.2	32	7.29	76	17.0	27.4	612	139.4	492	109.8	393	33	7.52	40	8.9	29
15	ªðõèéí ýìíýëýã	13	3.0	15	3.3	39					0					0	12	2.7	15	3.3	37	1	0.23			16
Аймаг		**2915**	**378.0**	**2816**	**358.1**	**2636**	**2**	**0.3**	**4**	**0.5**	**0**	**32**	**4.1**	**76**	**9.7**	**27.4**	**652**	**84.5**	**584**	**74.3**	**470**	**34**	**4.4**	**40**	**5.1**	**44**

2018 ОНЫ ХҮН АМ ЗҮЙН БОЛОН
ХАЛДВАРТ ӨВЧНИЙ ХАРЬЦУУЛСАН ҮЗҮҮЛЭЛТ

¹	Àñóóëò	10000 хүн амд	2017 он		2018 он		Çºð¿¿	
1	Õàëääâàðò øàð	10000	14	1.8	4	0.5	-10	-1.3
2	Õîîëíû õîðäëîãî	10000			11	1.4	11	
3	Öóñàí ñóóëãà	10000	32	4.1	76	9.7	44	5.5
4	Ñàëüìîíåëë¸ç	10000	6	0.8	6	0.8		
5	Менингококт халдвар	10000	2	0.3	1	0.1	-1	-0.1
6	Áîìì	10000						
7	Íÿðàéí áàêòåðè ¿æèë	10000						
8	Ýíòåðâèðóñ	10000	392	50.8	209	26.6	-183	-24.3
9	Броллиоз	10000			1	0.1	1	0.1
10	Улаан эсэргэнэ	10000	20	2.6	11	1.4	-9	-1.2
11	Ñàëõèíöýöýã	10000	652	84.5	584	74.3	-68	-10.3
12	Ãàõàé õàâäàð	10000	34	4.4	40	5.1	6	0.7
13	Ì°°ã°íö°ð /арьс/	10000			6	0.8	6	0.8
14	¨ëîì	10000	17	2.2	8	1.0	-9	-1.2
15	Áðóöåëë¸ç	10000	30	3.9	28	3.6	-2	-0.3
16	Ñ¿ðüåý	10000	123	15.9	125	15.9	2	-0.1
17	Òðèõîìèíèàç	10000	498	64.6	414	52.6	-84	-11.9
18	Çàã õ¿éòýí	10000	828	107.4	1058	134.5	230	27.2
19	Òýìá¿¿	10000	265	34.4	230	29.2	-35	-5.1
	Үүнээс төрөлхийн тэмбүү	10000	1	0.1	4	0.5	3	0.4
20	Õà÷èãò ðåêåòòèîç	10000	2	0.3	4	0.5	2	0.2
Íèéò õàëääâàðò °â÷èí		**10000**	**2915**	**378.0**	**2816**	**358.1**	**-99**	**-19.9**
21	Íèéò íàñ áàðàëò	1000	430	5.6	436	5.5	6	0.0
22	Нялхасын эндэгдэл	1000	26	13.4	8	4.1	-18	-9.4
23	1-5 íàñ	1000	9	4.7	5	2.6	-4	-2.1
24	Ýìíýëýãò íàñ áàðàëò	%	110	0.6	111	0.6	1	0.0
25	¿¿íýýñ õîíîã áîëîîã¿é	%	35	31.8	33	29.7	-2	-2.1
26	Ýõèéí ýíäýãäýë	100000	0			0		
27	Ò°ðñ°í ýõ		**1922**		**1948**		**26**	

2018 ÎÍÛ 12 ÑÀÐÛÍ ÝÌÈÉÍ ÑÀÍÃÈÉÍ Òª ËÁª ÐÒ ¯ÉË×ÈËÃÝÝÍÈÉ ÌÝÄÝÝ

№	Эмийн сангийн нэр	Төлбөрт үйлчилгээ	
		Үйлчилсэн хүний тоо	Орлого /мян/
1	Анар-Эм	8000	45840.0
2	Ачит тан	7150	96044.4
3	Батраш 1	5225	35406.3
4	Батраш 2	3025	18162.0
5	Баянбадам	4845	10228.7
6	Батхаант-сувд	10010	34530.0
7	Билэг фарм	1411	4685.65
8	Доза	16135	198077.3
9	Зээргэнэ	8526	87929.5
10	Мянган сарнай 1	15170	252640.1
11	Мянган сарнай 2	22506	461744.5
12	Мянган сарнай 3	5430	155271.0
13	Оюуфарм	6171	51200
14	Сараана	4921	167303.5
15	Төгсфармакон 1	29660	35690.0
16	Төгсфармакон 2	3500	3090.0
17	Тусч фарм	10096	43434.9
18	Улзындолон	7724	46670.0
19	Шингүнэ 1	12410	107340.0
20	Шингүнэ 2	6325	44510.0
21	Эмхангамж ххк 1	47787	487834.8
22	Эмхангамж ххк 2	10537	58509
23	Энххүслэн	2957	40194.6
24	Энх фарм	747	11758.36
Нийт дүн		**250268**	**2498094.6**

2018 ОНЫ ОРОН НУТГИЙН ТӨСВИЙН ОРЛОГО

мян.төг

өссөн дүнгээр

	Төлөв-лөгөө	Гүйцэтгэл	Хувь	Зөрүү
НИЙТ ОРЛОГО	62,157,455	63 629 742.6	102.4	1 472 287.7
ТАТВАРЫН ОРЛОГО	16,901,631	17 473 961.8	103.4	572 330.5
Орлогын албан татвар	10,062,556	10 690 443.4	106.2	627 887.3
Хувь хүний орлогын албан татвар	10,062,556	11 567 492.9	115.0	1 504 936.8
Цалин, хөдөлмөрийн хөлс, шагнал, урамшуулал	9,806,956	10 156 717.8	103.6	349 761.7
Үйл ажиллагааны орлого	450,000	513 926.2	114.2	63 926.2
Хөрөнгө борлуулсны орлого	-	290.0	0.0	290.0
Шууд бус орлого	715,600	896 558.9	125.3	180 958.9
Хувь хүний орлогын албан татварын буцаан олголт	(910,000)	- 877 049.6		
Хөрөнгийн албан татвар	987,600	1 016 488.1	102.9	28 888.1
Үл хөдлөх эд хөрөнгийн албан татвар	600,000	605 621.1	100.9	5 621.1
Бууны албан татвар	41,500	43 839.3	105.6	2 339.3
Автотээврийн болон өөрөө явагч хэрэгслийн албан татвар	346,100	367 027.7	106.0	20 927.7
Бусад татвар, төлбөр, хураамж	5,851,475	5 767 030.4	98.6	- 84 444.8
Бусад нийтлэг төлбөр, хураамж	1,876,847	1 419 809.5	75.6	- 457 037.8
Улсын тэмдэгтийн хураамж	1,539,200	991 235.4	64.4	- 547 964.5
Түгээмэл тархацтай ашигт малтмал ашигласны төлбөр	68,000	100 175.2	147.3	32 175.2
Хог хаягдлын үйлчилгээний хураамж	261,147	275 268.7	105.4	14 121.3
Бусад татвар	8,500	53 130.1	625.1	44 630.1
Газрын төлбөр	697,109	643 205.7	92.3	- 53 903.1
Газрын төлбөр	410,000	517 282.4	126.2	107 282.4
Дуудлага худалдаа	287,109	125 923.2	43.9	- 161 185.6
Байгалийн нөөц ашигласны төлбөр	3 277 019.1	3 704 015.3	113.0	426 996.2
Ойн нөөц ашигласны төлбөр	35 000.0	35 642.7	101.8	642.7
Ан амьтны нөөц ашигласны төлбөр	7 289.1	30 802.5	422.6	23 513.4
Ус, рашааны нөөц ашигласны төлбөр	3 234 730.0	3 637 570.1	112.5	402 840.1
Бусад татвар	500.0	0.0	0.0	- 500.0
Нохойны албан татвар	500.0	0.0	0.0	- 500.0
ТАТВАРЫН БУС ОРЛОГО	45 261 354.2	46 155 800.1	102.0	894 445.9
Нийтлэг татварын бус орлого	2 041 721.0	2 940 745.1	144.0	899 024.1
Хүүгийн орлого	394 400.0	815 537.5	206.8	421 137.5
Торгуулийн орлого	619 200.0	1 193 190.8	192.7	573 990.8
Төсөв байгууллагын өөрийн орлого	745 712.0	523 933.8	70.3	- 221 778.2
Түрээсийн орлого	0.0	2 811.2	0.0	2 811.2
Бусад орлого	282 409.0	405 271.7	143.5	122 862.7
Хөрөнгийн орлого	60 000.0	75 621.5	126.0	15 621.5
Төрийн болон орон нутгийн өмчид бүртгэлтэй х өрөнгө борлуулсны орлого	60 000.0	75 621.5	126.0	15 621.5
Тусламжийн орлого	4 429 441.7	4 409 241.7	99.5	- 20 200.0
Хандив тусламж /гадаад/	20 200.0	0.0	0.0	- 20 200.0
Аймаг нийслэлээс авсан санхүүгийн дэмжлэг	4 139 241.7	4 139 241.7	100.0	0.0
Сум дүүргээс авсан тэгшитгэл	270 000.0	270 000.0	100.0	0.0
Улсын төсөв орон нутгийн төсөв хоорондын шилжүүлэг	38 730 191.5	38 730 191.8	100.0	0.3
Улсын төсвөөс орон нутгийн төсөвт олгох санхүүгийн дэмжлэг	4 591 080.0	4 591 080.3	100.0	0.3
Тусгай зориулалтын шилжүүлгийн орлого	30 488 689.8	30 488 689.8	100.0	0.0
Орон нутгийн хөгжлийн нэгдсэн сангаас шилжүүлсэн орлого	3 650 421.7	3 650 421.7	100.0	0.0

ОРОН НУТГИЙН ТӨСВИЙН ОРЛОГО, ЗАРЛАГА

мян.төгрөгөөр 2019.01.15

Сумын нэрс	ОРЛОГО				ЗАРЛАГА				Төсвийн тэнцэл (хувиар)	
	Төлөвлөгөө	Гүйцэтгэл	Өөрчлөлт		Төлөвлөгөө	Гүйцэтгэл	Өөрчлөлт			
			Хувиар	тоогоор			Хувиар	тоогоор	төлөв	гүйц
Баяндун	1,795,133.9	1,838,317.4	102.4	43,183.5	1,885,148	1,840,540	97.6	(44,607.3)	95.2	99.9
Баянтүмэн	1,191,355.2	1,212,211.6	101.8	20,856.4	1,198,893	1,173,263	97.9	(25,630.5)	99.4	103.3
Баян-Уул	2,059,738.2	2,100,604.8	102.0	40,866.6	2,110,526	2,071,672	98.2	(38,853.6)	97.6	101.4
Булган	1,108,503.7	1,114,078.2	100.5	5,574.5	1,112,796	1,095,857	98.5	(16,938.7)	99.6	101.7
Гурванзагал	1,158,031.0	1,169,496.1	101.0	11,465.1	1,212,531	1,203,262	99.2	(9,268.5)	95.5	97.2
Дашбалбар	1,688,759.7	1,816,169.1	107.5	127,409.4	1,838,981	1,787,328	97.2	(51,653.1)	91.8	101.6
Матад	1,533,554.9	1,669,482.6	108.9	135,927.7	1,569,788	1,503,817	95.8	(65,971.0)	97.7	111.0
Сэргэлэн	1,349,265.4	1,198,070.0	88.8	(151,195.4)	1,360,210	1,172,834	86.2	(187,375.0)	99.2	102.2
Халхгол	1,989,729.5	2,096,128.5	105.3	106,399.0	2,301,074	2,201,773	95.7	(99,300.8)	86.5	95.2
Хөлөнбуйр	1,230,410.2	1,264,632.0	102.8	34,221.8	1,350,486	1,290,596	95.6	(59,890.7)	91.1	98.0
Хэрлэн төв сум	18,624,397.0	18,676,247.7	100.3	51,850.7	19,054,371	18,837,915	98.9	(216,455.7)	97.7	99.1
Цагаан-Овоо	1,831,792.1	1,870,145.2	102.1	38,353.1	1,855,042	1,828,195	98.6	(26,847.1)	98.7	102.3
Чойбалсан	1,462,118.3	1,494,360.5	102.2	32,242.2	1,596,118	1,490,861	93.4	(105,257.0)	91.6	100.2
Чулуунхороот	1,366,908.1	1,372,482.9	100.4	5,574.8	1,399,790	1,364,296	97.5	(35,494.0)	97.7	100.6
Сумын дүн	38,389,697.20	38 892 426.6	101.3	502,729.4	39,845,754	38,862,211	97.5	(983,543.0)	96.3	100.1

2018 ОНЫ ОРОН НУТГИЙН ТӨСВИЙН НИЙТ ЗАРЛАГА

мян.төгрөгөөр Өссөн дүнгээр

Үзүүлэлт	Төлөвлөгөө	Гүйцэтгэл	Хувь	Зөрүү
Мөнгөн хөрөнгийн оны эхний үлдэгдэл	0.0	591 046.6	0.0	591 046.6
НИЙТ ЗАРЛАГА	61,086,482.2	59,396,522.5	97.2	-1 689 959.7
Цалин хөлс нэмэгдэл урамшил	24,911,917.60	24,777,092.54	99.5	- 134 825.1
Ажил олгогчоос НД-д төлөх шимтгэл	2,993,413.40	2,975,144.95	99.4	- 18 268.4
Байр ашиглалттай холбоотой тогтмол зардал	1,970,485.80	1,950,507.94	99.0	- 19 977.9
Хангамж бараа материалын зардал	1,192,790.50	1,182,342.28	99.1	- 10 448.2
Норматив зардал	2,327,197.50	2,322,373.98	99.8	- 4 823.5
Эд хогшил, урсгал засварын зардал	529,635.10	527,441.78	99.6	- 2 193.3
Томилолт зочны зардал	169,645.90	166,963.47	98.4	- 2 682.4
Бусдаар гүйцэтгүүлсэн ажил үйлчилгээний төлбөр хураамж	875,495.10	845,055.04	96.5	- 30 440.1
Бараа үйлчилгээний бусад зардал	5,668,886.80	5,244,206.19	92.5	- 424 680.6
Хувийн хэвшлийн байгууллагад олгох татаас	837,978.50	835,278.50	99.7	- 2 700.0
Бусад урсгал шилжүүлэг	10,772,596.70	10,500,213.71	97.5	- 272 383.0
Нийгмийн халамж үйлчилгээ	8,914,753.20	8,625,091.47	96.8	- 289 661.7
Ажил олгогчоос олгох тэтгэмж, урамшуулал, дэмжлэг	10,000.00	10,000.00	100.0	0.0
Төрөөс иргэдэд үзүүлэх бусад тэтгэмж, дэмжлэг	929,900.10	928,408.92	99.8	- 1 491.2
Тэтгэвэрт гарахад олгох нэг удаагийн мөнгөн тэтгэмж	297,409.70	302,839.17	101.8	5 429.5
Хөдөө орон нутагт тогтвор суурьшилтай ажилласан албан хаагчдад төрөөс үзүүлэх дэмжлэг	610,354.30	610,353.99	100.0	- 0.3
Нэг удаагийн тэтгэмж, шагнал урамшуулал	10,179.40	23,520.16	231.1	13 340.8
Хөрөнгө оруулалт	8,700,829.30	7,934,292.18	91.2	- 766 537.1
Барилга байгууламж	326,490.00	326,489.51	100.0	- 0.5
Бусад хөрөнгө	8,374,339.30	7,607,802.67	90.8	- 766 536.6
ЗАРДЛЫГ САНХҮҮЖҮҮЛЭХ ЭХ ҮҮСВЭР	62,005,703.68	60,831,543.89	98.1	-1 174 159.8
Улсын төсвөөс санхүүжих	30,488,689.80	30,488,689.80	100.0	0.0
Орон нутгийн төсвөөс санхүүжих	29,742,469.08	29,011,160.75	97.5	- 731 308.3
Төсөвт байгууллагын үйл ажиллагаанаас санхүүжих	977,634.30	533,529.80	54.6	- 444 104.5
Мөнгөн хөрөнгийн эцсийн үлдэгдэл		910,537.16	0.0	910 537.2

ДОРНОД АЙМГИЙН 2018 ОНЫ ЭЦСИЙН, ӨР, АВЛАГЫН ДЭЛГЭРЭНГҮЙ МЭДЭЭ

1/15/2019

	12 сарын эхний үлдэгдэл	Хасах: Тухайн сард төлөгдсөн өглөгүүд	Нэмэх: Тухайн сард шинээр үүссэн өглөгүүд	12 сарын эцсийн үлдэгдэл
A	1	2	3	4
0102 НИЙТ ӨГЛӨГ	421,328.4	1,902.5	359,313.4	778,739.4
Баянтүмэн	17,632.9	-	15,220.3	32,853.2
Дд. Баянтүмэн. Соёлын төв	3,172.2	-	817.3	3,989.5
Гурванзагал	26,310.5	886.5	14,344.2	39,768.2
Дд. Гурванзагал. Иргэдийн төлөөлөгчдийн хурал	2,893.5	886.5	-	2,007.0
Хөлөнбуйр	12,349.2	3.5	622.0	12,967.7
Дд. Хөлөнбуйр. Засаг даргын тамгын газар	2,147.6	3.5	622.0	2,766.1
Дд. Хөлөнбуйр. Сумын эмнэлэг	4,062.7	-	-	4,062.7
Чойбалсан	44,843.6	-	15,133.7	59,977.3
Дд. Чойбалсан. Засаг даргын тамгын газар	16,345.2	-	8,552.7	24,897.9
Дд. Чойбалсан. Иргэдийн төлөөлөгчдийн хурал	510.0	-	212.8	722.9
Дд. Чойбалсан. Соёлын төв	3,457.9	-	-	3,457.9
Дд. Чойбалсан. Сумын эмнэлэг	6,600.4	-	6,368.2	12,968.6

ЕБС-Д ӨДРӨӨР СУРАЛЦАГЧДЫН 2018-2019 ОНЫ ХИЧЭЭЛИЙН ЖИЛИЙН ТАЙЛАН

Сургуулийн нэрс	Бүгд		Бага боловсрол												Суурь боловсрол										Бүрэн дунд боловсрол						
			Бүгд		I анги		II анги		III анги		IV анги		V анги		Бүгд		VI анги		VII анги		VIII анги		IX анги		Бүгд		X анги		XI анги		XII а
	Бүгд	Эм	Бүгд	Эм	Бүгд	Эм	Бүгд	Эм	Бүгд	Эм	Бүгд	Эм	Бүгд	Эм	Бүгд	Эм	Бүгд	Эм	Бүгд	Эм	Бүгд	Эм	Бүгд	Эм	Бүгд	Эм	Бүгд	Эм	Бүгд	Эм	Бүгд
Төрийн																															
Баянтүмэн сумын ЕБС	105	50	69	32	14	7	12	4	22	11	13	8	8	2	36	18	9	6	5	1	13	7	9	4	-	-	-	-	-	-	-
1-р сургууль	1858	970	1020	535	233	120	236	125	169	83	215	111	167	96	641	314	178	91	164	71	134	71	165	81	197	121	101	63	72	47	24
2-р сургууль	325	161	171	74	38	15	35	14	31	15	31	13	36	17	109	57	36	23	34	18	17	5	22	11	45	30	23	16	22	14	-
5-р сургууль	1691	897	868	443	184	89	153	74	175	85	178	103	178	92	580	307	175	91	131	67	125	69	149	80	243	147	109	68	106	66	28
8-р сургууль	1546	779	845	426	192	94	182	100	137	74	172	91	162	67	472	229	130	67	124	59	122	59	96	44	229	124	108	60	84	47	37
11-р сургууль	408	185	224	96	51	20	45	19	49	24	36	14	43	19	126	58	23	12	30	14	32	14	41	18	58	31	24	13	19	10	15
12-р сургууль	1174	598	705	347	150	73	150	77	142	65	135	70	128	62	318	162	84	40	86	37	73	43	75	42	151	89	74	43	54	33	23
Баян-Уул сумын ЕБС	886	426	499	238	102	48	108	58	98	45	89	35	102	52	263	129	66	31	69	37	59	25	69	36	124	59	47	22	44	23	33
Баяндун сумын ЕБС	579	301	313	161	59	27	50	27	76	40	58	31	70	36	170	91	39	18	40	22	42	29	49	22	96	49	27	13	44	26	25
Булган сумын ЕБС	133	58	94	38	17	3	17	7	22	11	21	13	17	4	39	20	12	6	9	5	10	4	8	5	-	-	-	-	-	-	-
Гурванзагал сумын ЕБС	157	70	93	39	21	8	20	10	23	9	18	7	11	5	64	31	22	10	12	7	13	7	17	7	-	-	-	-	-	-	-
Дашбалбар сумын ЕБС	571	270	349	163	76	35	75	35	59	28	69	35	70	30	143	67	40	19	38	13	30	17	35	18	79	40	50	19	22	16	7
Дорнод ахлах сургууль	56	25	-	-	-	-	-	-	-	-	-	-	-	-	-	-	-	-	-	-	-	-	-	-	56	25	20	13	27	8	9
Матад сумын ЕБС	288	123	191	78	40	13	48	18	38	17	28	14	37	16	97	45	28	11	25	8	27	16	17	10	-	-	-	-	-	-	-
Хөлөнбуйр сумын ЕБС	246	115	157	68	38	16	35	13	32	13	25	16	27	10	89	47	24	10	20	9	25	18	20	10	-	-	-	-	-	-	-
Сэргэлэн сумынЕБС	176	91	111	58	20	8	28	17	24	11	17	8	22	14	65	33	15	7	12	5	22	14	16	7	-	-	-	-	-	-	-
Халхгол сумын ЕБС	331	152	199	86	40	18	48	26	46	20	34	10	31	12	107	57	25	14	20	10	22	10	40	23	25	9	14	4	11	5	-
Лаборатори Хан-Уул цогцолбор сургууль	1516	735	844	413	166	77	195	91	148	78	186	86	149	81	462	212	131	64	113	43	105	57	113	48	210	110	95	51	93	46	22
Цагаан-овоо сумын ЕБС	562	273	292	152	65	36	55	32	56	24	57	29	59	31	185	75	38	13	44	26	53	17	50	19	85	46	26	17	42	18	17
Чойбалсан сумын ЕБС	375	191	203	112	46	27	40	24	46	26	45	19	26	16	116	56	37	19	34	11	23	14	22	12	56	23	19	10	37	13	
Чулуунхороот сумын ЕБС	347	176	185	93	37	18	36	17	41	19	36	22	35	17	110	58	29	13	22	10	29	19	30	16	52	25	19	8	16	7	17
Шинэ хөгжил цогцолбор сургууль	1535	733	902	411	190	85	199	101	167	79	158	63	188	83	427	218	99	49	105	57	114	57	109	55	206	104	110	53	67	38	29
Ялалт багийн ЕБС	71	30	45	21	12	4	8	4	5	3	6	4	14	6	26	9	8	3	8	4	6	-	4	2	-	-	-	-	-	-	-
Төрийн өмчийн бүгд	14936	7409	8379	4084	1791	841	1775	893	1606	780	1627	802	1580	768	4645	2293	1248	617	1145	534	1096	572	1156	570	1912	1032	866	473	760	417	286
Хувийн өмчийн																															
Flower Ерөнхий боловсролын сургууль	321	165	193	97	45	21	46	28	39	16	38	20	25	12	83	42	19	9	25	8	24	15	15	10	45	26	20	10	25	16	-
Түгээмэл Оюун бага сургууль	48	22	48	22	20	7	11	5	6	2	11	8	-	-	-	-	-	-	-	-	-	-	-	-	-	-	-	-	-		-
Шинэ зуун ахлах сургууль	69	35	44	21	8	4	9	4	16	8	5	2	6	3	10	4	8	3	-	-	1	1	1	-	15	10	12	7	3	3	-
Хувийн өмчийн бүгд	438	222	285	140	73	32	66	37	61	26	54	30	31	15	93	46	27	12	25	8	25	16	16	10	60	36	32	17	28	19	-
Дорнод Боловсролын газар бүгд	15374	7631	8664	4224	1864	873	1841	930	1667	806	1681	832	1611	783	4738	2339	1275	629	1170	542	1121	588	1172	580	1972	1068	898	490	788	436	286

нги
Эм

-
11
-
13
17
8
13
14
10
-
-
5
4
-
-
-
-
13
11
10
13
-
142

-
-
-
-
142

ДОТУУР БАЙРАНД АМЬДАРДАГ СУРАГЧДЫН 2018-2019 ОНЫ ХИЧЭЭЛИЙН ЖИЛИЙН ТАЙЛАН

2019.01.15

Сургуулийн нэр	Дотуур байранд амьдрах хүсэлт гаргасан		Үүнээс: малчдын хүүхэд		Дотуур байранд сууж буй хүүхэд		Үүнээс: Ангиар																							
							I анги		II анги		III анги		IV анги		V анги		VI анги		VII анги		VIII анги		IX анги		X анги		XI анги		XII анги	
	Бүгд	Эм	Бүгд	Эм	Бүгд	Эм	Бүгд	Эм	Бүгд	Эм	Бүгд	Эм	Бүгд	Эм	Бүгд	Эм	Бүгд	Эм	Бүгд	Эм	Бүгд	Эм	Бүгд	Эм	Бүгд	Эм	Бүгд	Эм	Бүгд	Эм
	1	2	3	4	5	6	7	8	9	10	11	12	13	14	15	16	17	18	19	20	21	22	23	24	25	26	27	28	29	30
Төрийн																														
Баянтүмэн сумын Ерөнхий боловсролын сургууль	30	9	14	6	30	9	3		5		2	1	7	3	2	1	2	2	3	1	3		3	1						
1-р сургууль					-	-																								
2-р сургууль	44	22	12	6	42	21	2		2	1	5	2	2		6	1	6	6	8	4	2		3	2	2	2	4	3		
5-р сургууль					-	-																								
8-р сургууль					-	-																								
11-р сургууль					-	-																								
12-р сургууль	1				-	-																								
Баян-Уул сумын Ерөнхий боловсролын сургууль	67	34	42	24	66	34	5	2	6	2	2	1	7	4	3	2	8	3	5	2	5	2	11	8	3	3	5	2	6	3
Баяндун сумын Ерөнхий боловсролын сургууль	98	54	66	39	66	41	6	4	5	3	8	4	3	2	8	4	4		7	4	6	5	5	3	6	6	6	4	2	2
Булган сумын Ерөнхий боловсролын сургууль	22	11	10	4	20	10	1		2	1	1		3	3	2		2	1	3	2	2		4	3						
Гурванзагал сумын Ерөнхий боловсролын сургууль	49	21	36	19	44	19	5	3	5	2	5	2	4	3	4	2	6	1	6	2	4	3	5	1						
Дашбалбар сумын Ерөнхий боловсролын сургууль	115	62	90	48	109	61	2		7	3	8	7	17	7	17	8	5	3	9	2	12	10	6	4	16	8	8	7	2	2
Дорнод ахлах сургууль	1																													
Матад сумын Ерөнхий боловсролын сургууль	36	10	25	8	33	8	2		7		2	1	7	3			7		4	1	4	3								
Хөлөнбуйр сумын Ерөнхий боловсролын сургууль	44	19	38	16	44	19	4	1	6	3	5	2	3	2	6	2	4	1	5	4	4	3	7	1						
Сэргэлэн сумын Ерөнхий боловсролын сургууль	64	28	43	19	63	28	2	1	5	3	11	7	7	1	8	4	10	3	5	3	8	4	7	2						
Халхгол сумын Ерөнхий боловсролын сургууль	38	16	23	13	38	16	4	2	3	1	5	2	5	2	3	1	4	2	1	1	1		6	3	3	1	3	1		
Лабораторийн Хан-Уул цогцолбор сургууль	157	78	30	18	150	74															3	3	18	6	58	28	61	33	10	4
Цагаан-овоо сумын Ерөнхий боловсролын сургууль	112	53	56	29	97	47	5	2	4	1	10	3	10	5	12	7	4	3	14	9	10	2	6	2	6	3	11	7	5	3
Чойбалсан сумын Ерөнхий боловсролын сургууль	37	17	24	8	37	17	1		2	1	5	5	7	3	2	2	3		4		1		7	3	1	1	4	2		
Чулуунхороот сумын Ерөнхий боловсролын сургууль	59	34	37	21	58	33	2	1	4	1	4	2	7	4	5	1	5	2	7	3	8	8	6	4	2		4	4	4	3
Шинэ хөгжил цогцолбор сургууль					-	-																								
Ялалт багийн Ерөнхий боловсролы сургууль	18	2	2		18	2	1		2	1			1	1	4		2		3		3		2							
Төрийн өмчийн бүгд	992	470	548	278	915	439	45	16	65	23	73	39	90	43	82	35	72	27	84	38	76	43	96	43	97	52	106	63	29	17
Хувийн өмчийн																														
Flower Ерөнхий боловсролын сургууль					-	-																								
Түгээмэл Оюун бага сургууль					-	-																								
Шинэ зуун Ерөнхий боловсролын сургууль					-	-																								
Хувийн өмчийн бүгд																														
Дорнод Боловсролын газар бүгд	992	470	548	278	915	439	45	16	65	23	73	39	90	43	82	35	72	27	84	38	76	43	96	43	97	52	106	63	29	17

ЕБС-Д АЖИЛЛАГЧДИЙН 2018-2019 ОНЫ ХИЧЭЭЛИЙН ЖИЛИЙН ТАЙЛАН

Үзүүлэлт		МД	БҮГД		Үүнээс:						Гэрээгээр улсын секторт ажиллаж байгаа	
					Төсвөөс цалинждаг		үүнээс: Тэтгэврээ тогтоолгоод ажиллаж байгаа		Үйл ажиллагааны орлогоос цалинждаг			
			Бүгд	Эм	Бүгд	Эм	Бүгд	Эм	Бүгд	Эм	Бүгд	Эм
БҮГД		1	**1394**	**1051**	**1388**	**1045**	**17**	**15**	**6**	**6**	**27**	**8**
Захирал		2	**25**	**22**	25	22					x	x
Дэд захирал		3	**1**	**1**	1	1					x	x
Сургалтын менежер		4	**42**	**37**	42	37					x	x
Нийгмийн ажилтан		5	**27**	**19**	27	19					x	x
Арга зүйч		6									x	x
Үндсэн багш		7	**798**	**656**	**796**	**654**	**14**	**12**	**2**	**2**	x	x
Үүнээс:	Бага ангийн	8	**280**	**275**	279	274	5	5	1	1	x	x
	Дунд ангийн	9	**331**	**242**	331	242	6	5			x	x
	Ахлах ангийн	10	**187**	**139**	186	138	3	2	1	1	x	x
Цагийн багш		11	14	8	13	7	1	1	1	1	8	7
Хичээлийн зохицуулагч		12										
Хичээлийн туслах ажилтан		13	1	1	1	1						
Эрдэм шинжилгээний ажилтан		14										
Тусгай мэргэжлийн багш		15										
Дотуур байрны багш		16	14	14	14	14						
Асрагч багш /дотуур байрны 6 настны багш/		17	1	1	1	1						
Нягтлан бодогч		18	12	12	11	11	1	1	1	1		
Нярав		19	25	18	25	18						
Архив, бичиг хэрэг		20	10	9	10	9						
Номын санч		21	20	20	20	20						
Эмч		22	10	10	10	10	1	1				
Сувилагч		23										
Сэргээн засалч		24	1	1	1	1						
Сэтгэл зүйч		25	0	0								
Тогооч		26	51	51	51	51						
Туслах тогооч /Гал тогооны туслагч/		27	15	15	15	15						
Сантехникч		28	9	0	9							
Цахилгаанчин		29	7	0	7							
Мужаан		30	1	0	1							
Үйлчлэгч		31	101	99	100	98			1	1	1	
Манаач, жижүүр		32	100	54	99	53			1	1	1	1
Уурын зуухны галч		33	106	1	106	1					17	
Уурын зуухны слесарь		34										
Бусад		35	3	2	3	2						

СУРГУУЛИЙН ӨМНӨХ БОЛОВСРОЛЫН БАЙГУУЛГЫН
БҮЛЭГ, ХАМРАГДАГЧДЫН 2018-2019 ОНЫ
ХИЧЭЭЛИЙН ЖИЛИЙН ТАЙЛАН

Үзүүлэлт		МД	Бүгд		Насаар												Бүлгийн тоо
					2 хүртэлх		2		3		4		5		6		
				Эм	Бүгд	Эм	Бүгд	Эм	Бүгд	Эм	Бүгд	Эм	Бүгд	Эм	Бүгд	Эм	
А		Б	1	2	3	4	5	6	7	8	9	10	11	12	13	14	15
1. СӨБ-д хамрагдаж байгаа хүүхдийн тоо		1	**7029**	**3488**	**356**	**163**	**1384**	**707**	**1628**	**809**	**1805**	**878**	**1849**	**930**	**7**	**1**	**228**
1.1 Үндсэн сургалтад хамрагдаж буй хүүхэд		2	**6569**	**3288**	**350**	**163**	**1284**	**662**	**1479**	**746**	**1668**	**813**	**1782**	**903**	**6**	**1**	**209**
Бүлэг	Бага	3	**1429**	**710**	312	144	1020	521	91	44	5	1	1	-	-	-	52
	Дунд	4	**1545**	**777**	32	15	235	125	1163	588	91	36	24	13	-	-	51
	Ахлах	5	**1637**	**793**	5	3	23	12	206	105	1377	661	26	12	-	-	49
	Бэлтгэл	6	**1958**	**1008**	1	1	6	4	19	9	195	115	1731	878	6	1	57
	Холимог	7	**-**	**-**													
1.2 Хувилбарт сургалтанд хамрагдаж байгаа хүүхдийн тоо		8	**460**	**200**	**6**	**-**	**100**	**45**	**149**	**63**	**137**	**65**	**67**	**27**	**1**	**0**	**19**
Бүлэг	Ээлжийн бүлэгт	9	**206**	**99**	-	-	34	16	58	28	75	38	38	17	1		9
	Нүүдлийн бүлэгт	10	**216**	**84**	1	-	52	21	81	31	57	25	25	7	-	-	10
	Явуулын багшийн сургалтанд хамрагдагчид	11	**38**	**17**	5	-	14	8	10	4	5	2	4	3	-	-	-
1.3 Малчны хүүхэд		12	**921**	**448**	25	13	159	83	227	117	225	100	285	135	-	-	x
1.4 Шинээр элссэн хүүхэд		13	**2694**	**1334**	174	78	1053	527	603	307	462	228	397	193	5	1	x
1.5 Халамж эдэлдэг хүүхэд		14	**55**	**22**	-	-	5	1	13	5	15	6	22	10	-	-	x
1.6 Бүтэн өнчин хүүхэд		15	**1**	**-**	-	-	-	-	-	-	1	-	-	-	-	-	x
1.7 Хагас өнчин хүүхэд		16	**57**	**24**	-	-	4		10	5	17	10	26	9	-	-	34
1.8 Хөгжлийн бэрхшээлтэй хүүхэд		17	**12**	**5**	-	-	1	1	2	1	1	0	8	3	0	0	x
төрөл		18	**10**	**5**	-	-	1	1	2	1	-	-	7	3	-	-	10
		19	**2**	**-**	**-**	**-**	**-**	**-**	**-**	**-**	**1**	-	**1**	-	-	-	2
Хэлбэр	харааны	20	**5**	**2**	-	-	-	-	1	-	1	-	3	2	-	-	x
	ярианы	21	**-**	**-**	-	-	-	-	-	-	-	-	-	-	-	-	x
	сонсголын	22	**1**	**1**	-	-	1	1	-	-	-	-	-	-	-	-	x
	хөдөлгөөний	23	**4**	**1**	-	-	-	-	1	1	-	-	3	-	-	-	x
	сэтгэцийн	24	**1**	**1**	-	-	-	-	-	-	-	-	1	1	-	-	x
	Аутизм	26	**1**	**-**	-	-	-	-	-	-	-	-	1	-	-	-	1

ДОРНОД АЙМАГ, НИЙСЛЭЛИЙН СУРГУУЛИЙН ӨМНӨХ БОЛОВСРОЛД ХАМРАГДАГЧДЫН 2017-2018 ОНЫ ХИЧЭЭЛИЙН ЖИЛИЙН ТАЙЛАН

2019.0

Цэцэрлэгийн нэр	МД	СӨБ-д хамрагдаж байгаа		Цэцэрлэгт		Үүнээс: насаар										
						<2		2		3		4		5		6
		Бүгд	Эм	Бүгд	Эм	Бүгд	Эм	Бүгд	Эм	Бүгд	Эм	Бүгд	Эм	Бүгд	Эм	Бүгд
А	Б	1	2	3	4	5	6	7	8	9	10	11	12	13	14	15
БҮГД		**7029**	**3488**	**6569**	**3288**	**350**	**163**	**1284**	**662**	**1479**	**746**	**1668**	**813**	**1782**	**903**	**6**
1-р цэцэрлэг	1	181	83	181	83			29	16	45	18	46	21	61	28	
2-р цэцэрлэг	2	288	148	288	148	1		53	27	68	38	70	33	96	50	
3-р цэцэрлэг	3	208	105	208	105	13	6	45	21	42	18	56	29	52	31	
4-р цэцэрлэг	4	218	104	218	104			36	15	42	16	64	33	76	40	
5-р цэцэрлэг	5	180	99	180	99	11	6	44	23	29	22	49	26	47	22	
6-р цэцэрлэг	6	170	76	150	69			14	6	40	17	34	18	62	28	
7-р цэцэрлэг	7	240	111	220	99			24	19	18	8	92	32	86	40	
8-р цэцэрлэг	8	386	198	360	185	1		54	31	85	44	114	57	103	52	3
10-р цэцэрлэг	9	360	172	360	172	9	5	74	33	84	46	105	42	86	46	2
11-р цэцэрлэг	10	217	102	202	97	1	1	21	9	56	27	56	23	68	37	
12-р цэцэрлэг	11	380	190	370	186			61	28	77	38	111	60	121	60	
14-р цэцэрлэг	12	380	184	360	173			72	43	87	41	101	38	100	51	
Баян-Уул сумын цэцэрлэг	13	361	190	326	176	5	3	66	42	81	38	89	45	85	48	
Баяндун сумын цэцэрлэг	14	242	113	222	109	7	3	49	28	48	20	61	32	57	26	
Баянтүмэн сумын цэцэрлэг	15	125	58	103	49	7	4	28	16	17	6	26	10	25	13	
Булган сумын цэцэрлэг	16	125	61	98	54	3	3	27	12	24	10	16	12	28	17	
Гурванзагал сумын цэцэрлэг	17	93	45	73	36			18	10	18	9	18	7	19	10	
Дашбалбар сумын цэцэрлэг	18	215	108	195	97	1	1	43	24	42	23	44	19	65	30	
Дорнод түшиц цэцэрлэг	19	136	72	136	72	6	1	26	11	33	18	37	22	34	20	
Матад сумын цэцэрлэг	20	188	95	158	81	2		34	13	39	20	36	22	47	26	
Сэргэлэн сумын цэцэрлэг	21	121	55	100	47			25	14	25	13	22	8	28	12	
Халхгол сумын цэцэрлэг	22	249	123	209	108			43	24	52	28	47	26	67	30	
Хөлөнбуйр сумын цэцэрлэг	23	161	86	145	79			36	19	32	17	37	21	40	22	
Цагаан-Овоо сумын цэцэрлэг	24	249	132	244	131			38	12	66	42	71	41	69	36	
Чойбалсан сумын цэцэрлэг	25	189	92	139	65	2	2	30	9	28	16	29	13	50	25	
Чулуунхороот сумын цэцэрлэг	26	145	81	127	70			25	12	30	16	35	23	37	19	
Шинэ хөгжил	27	132	67	132	67			14	7	45	22	33	17	40	21	
15-р цэцэрлэг	28	180	85	180	85			11	6	45	21	61	27	63	31	
9-р цэцэрлэг	29	275	139	250	128			45	23	90	52	68	33	46	20	1
Бөмбөөлэй цэцэрлэг	30	60	24	60	24	7	2	23	12	20	7	5	2	5	1	
Дорнод бүжин цэцэрлэг	31	61	32	61	32	30	14	19	8	5	5	5	3	2	2	
Нархан цэцэрлэг	32	54	22	54	22	36	17	13	5	2		2		1		
Ононгийн найзууд цэцэрлэг	33	59	29	59	29	30	15	15	7	11	6	3	1			
Сэргэлэн багачууд цэцэрлэг	34	155	85	155	85	59	27	40	26	27	12	19	15	10	5	
Нарлаг ордон цэцэрлэг	35	32	16	32	16	13	6	7	4	5	2	2	1	5	3	
Зугаатай ордон цэцэрлэг	36	64	29	64	29	44	17	17	10	3	2					
Саруул ирээдүй цэцэрлэг	37	150	77	150	77	62	30	65	37	18	8	4	1	1	1	

1.15

	Цэцэрлэгийн нэр	МД	Хувилбарт сургалт		Үүнээс: насаар										
					<2		2		3		4		5		6
Эм			Бүгд	Эм	Бүгд	Эм	Бүгд	Эм	Бүгд	Эм	Бүгд	Эм	Бүгд	Эм	Бүгд
16	А	Б	1	2	5	6	7	8	9	10	11	12	13	14	15
1	БҮГД		**460**	**200**	**6**	**0**	**100**	**45**	**149**	**63**	**137**	**65**	**67**	**27**	**1**
	1-р цэцэрлэг	1													
	2-р цэцэрлэг	2													
	3-р цэцэрлэг	3													
	4-р цэцэрлэг	4													
	5-р цэцэрлэг	5													
	6-р цэцэрлэг	6	20	7			4	1	11	2	5	4			
	7-р цэцэрлэг	7	20	12			5	3	9	7	4	1	2	1	
1	8-р цэцэрлэг	8	26	13			4	2	4	2	12	6	6	3	
	10-р цэцэрлэг	9													
	11-р цэцэрлэг	10	15	5			3	2	4	1	5	2	3		
	12-р цэцэрлэг	11	10	4									10	4	
	14-р цэцэрлэг	12	20	11					1		11	8	8	3	
	Баян-Уул сумын цэцэрлэг	13	35	14	5		7	2	12	5	7	4	4	3	
	Баяндун сумын цэцэрлэг	14	20	4			2		9	3	6	1	3		
	Баянтүмэн сумын цэцэрлэг	15	22	9			3		11	6	7	2	1	1	
	Булган сумын цэцэрлэг	16	27	7			3	2	13	3	7	2	4		
	Гурванзагал сумын цэцэрлэг	17	20	9			6	2	3	1	8	4	3	2	
	Дашбалбар сумын цэцэрлэг	18	20	11			11	7	1		7	4	1		
	Дорнод түшиц цэцэрлэг	19													
	Матад сумын цэцэрлэг	20	30	14					9	6	13	6	8	2	
	Сэргэлэн сумын цэцэрлэг	21	21	8			14	5	4	2	3	1			
	Халхгол сумын цэцэрлэг	22	40	15			15	6	14	3	6	3	5	3	
	Хөлөнбуйр сумын цэцэрлэг	23	16	7					11	4	2	2	3	1	
	Цагаан-Овоо сумын цэцэрлэг	24	5	1					2		3	1			
	Чойбалсан сумын цэцэрлэг	25	50	27			12	6	24	14	14	7			
	Чулуунхороот сумын цэцэрлэг	26	18	11	1		11	7	5	3	1	1			
	Шинэ хөгжил	27													
	15-р цэцэрлэг	28													
	9-р цэцэрлэг	29	25	11					2	1	16	6	6	4	1
	Бөмбөөлэй цэцэрлэг	30													
	Дорнод бүжин цэцэрлэг	31													
	Нархан цэцэрлэг	32													
	Ононгийн найзууд цэцэрлэг	33													
	Сэргэлэн багачууд цэцэрлэг	34													
	Нарлаг ордон цэцэрлэг	35													
	Зугаатай ордон цэцэрлэг	36													
	Саруул ирээдүй цэцэрлэг	37													

Эм

16

0

ДОРНОД АЙМГИЙН СУРГУУЛИЙН ӨМНӨХ БОЛОВСРОЛЫН САЛБАРТ

2018-2019 ОНЫ ХИЧЭЭЛИЙН ЖИЛД АЖИЛЛАГЧДЫН ТАЙЛАН

2019.01.10

Цэцэрлэгийн нэр		МД	Бүгд		Үүнээс гэрээгээр ажиллаж байгаа		Үүнээс тэтгэвэрээ тогтоолгоод ажиллаж байгаа	
					Бүгд		Бүгд	
				Эм		Эм		Эм
А		Б	1	2				
БҮГД			**876**	**708**	**10**	**6**	**7**	**7**
Эрхлэгч		1	36	36			1	1
Арга зүйч		2	25	25				
Үндсэн багш		3	230	220	1	1	1	1
	Бүлгийн	4	205	205	1	1		
	Дуу хөгжмийн	5	24	14			1	1
	Биеийн тамирын	6						
	Тусгай мэргэжлийн	7						
	Ээлжийн бүлгийн	8						
	Нүүдлийн бүлгийн	9						
	Явуулын	10	1	1				
Туслах багш		11	208	208	1	1		
Ээлжийн багш		12	2	2			1	1
Сэргээн засалч		13	1	1			1	1
Нийгмийн ажилтан		14						
Нягтлан бодогч		15	20	18	1	1		
Нярав		16	33	28				
Эмч		17	22	22	3	3	3	3
Тогооч		18	80	80				
Сантехникч		19	12					
Цахилгаанчин		20	2					
Мужаан		21	1					
Үйлчлэгч		22	52	51				
Манаач, жижүүр		23	88	10	1			
Уурын зуухны галч		24	58	1	3			
Бусад		25	6	6				

МСҮТ 2018 - 2019 ОНЫ ХИЧЭЭЛИЙН ЖИЛИЙН МЭРГЭЖЛИЙН СУРГАЛТАД СУРАЛЦАГЧДЫН ТОО

2019.01.19

МД	Сургуулийн нэр	Нийт суралцагчид		Мэргэжлийн боловсрол								Мэргэжилийн сургалт								Шинээр элссэн суралцагчдын тоо		Тухайн жилд суурь боловсрол эзэмшигчид		Тухайн жилд бүрэн дунд боловсрол эзэмшигчид		Бусад сургууль		Ажиллагчид		Ажилгүй иргэд		Төгсөх ангийн суралцагчид бүгд	Үүнээс	
				Бүгд	Эмэгтэй	I анги		II анги		III анги				1 жилийн сургалт		Богино хугацаанды мэргэжилийн чадамж		Хөдөлмөрийн чадамж эзэмшүүлэх богино															Мэргэжлийн боловсролын	Мэргэжлийн үнэмлэхтэй
		Бүгд	Эмэгтэй			Бүгд	Эмэгтэй	Бүгд	Эмэгтэй	Бүгд	Эмэгтэй	Бүгд	Эмэгтэй	Бүгд	Эмэгтэй	Бүгд	Эмэгтэй	Бүгд	Эмэгтэй	Бүгд	Эмэгтэй	Бүгд	Эмэгтэй	Бүгд	Эмэгтэй	Бүгд	Эмэгтэй	Бүгд	Эмэгтэй	Бүгд	Эмэгтэй			
А	Б	1	2	3	4	5	6	7	8	9	10	11	12	13	14	15	16	17	18	19	20	21	22	23	24	25	26	27	28	29	30	31	32	33
1	Барилгын засал	**64**	28	**28**	18	**11**	8	**11**	5	**6**	5	36	10	19		17	10			**47**	18	**11**	8					17	10	**19**		**42**	6	19
2	Барилгын сантехникч Н/Х	**58**										**58**		**22**		**36**				**58**								58				**58**		**22**
3	Төмөр замчин	**13**	2									**13**	2	**13**	2					**13**	2	**2**		**4**	1	**3**	1	2		**2**		**13**		13
4	Авто машины засварчин	**62**		**23**		**14**		**9**				**39**		**23**		**16**				**53**		**14**						39				**39**		23
5	Гагнуурчин	**34**		**8**						**8**		**26**		**23**		**3**				**26**								4		**22**		**34**		23
6	Барилгын цахилгаанчин	**36**										**36**		**18**		**18**				**36**								18		**18**		**36**		18
7	Оёмол бүтээгдэхүүний оёдолчин	**28**	26									**28**	26	**18**	16	**10**	10			**28**	26							10	10	**18**	16	**28**	8	18
8	Барилгын мужаан	**24**		**21**		**14**		**7**				**3**				**3**				**17**		**14**						3				**3**		
9	Бетон арматурчин	**19**										**19**		**11**		**8**				**19**								19				**19**		11
10	Комъпютерийн оператор	**49**	25	**14**	8	**14**	8					**35**	17	**35**	17					**49**	25	**14**	8	**7**	3	**2**	1	18	6	**8**	7	**35**		35
11	Бэлэг дурсгалын урлаач	**10**	5	**10**	5	**10**	5													**10**	5	**10**	5											
12	Хангамжийн нярав	**25**	20									**25**	20	**25**	20					**25**	20			**3**	2			7	6	**15**	12	**25**		25
13	Аялалын хөтөч	**16**	11									**16**	11	**16**	11					**16**	11	**1**	1	**8**	6			2		**5**	4	**16**		16
14	Талх, нарийн боов үйлдвэрлэлийн ажилтан	**15**	13									**15**	13	**15**	13					**15**	13	**2**	2	**4**	3			3	3	**6**	5	**15**		15
Нийт дүн		**453**	**130**	**104**	**31**	**63**	**21**	**27**	**5**	**14**	**5**	**349**	**99**	**238**	**79**	**111**	**20**	**0**	**0**	**412**	**120**	**68**	**24**	**26**	**15**	**5**	**2**	**200**	**35**	**113**	**44**	**363**	**14**	**238**

с
Чадамжын гэрчилгээтэй
34
17
36
16
3
18
10
3
8
111

ТЕХНИКИЙН БОЛОН МЭРГЭЖЛИЙН БОЛОВСРОЛ, СУРГАЛТЫН БАЙГУУЛЛАГЫН
2018-2019 ОНЫ ХИЧЭЭЛИЙН ЖИЛИЙН СУРАЛЦАГЧДЫН МЭДЭЭ

МД	Мэргэжлийн индекс	Мэргэжлийн нэр	Суралцагчид		Техникийн боловсрол								Мэргэжлийн боловсрол								Мэргэжлийн сургалт										Суралцагчид /сургалтын төлбөрийн эх үүсвэрээр/				Шинээр элсэгчид												Төгсөх ангид суралцагчид				
							I курс		II курс		III курс				I курс		II курс		III курс				1 жилийн сургалт		Богино хугацаат сургалт: Мэргэжлийн чадамж эзэмшүүлэх		Богино хугацаат сургалт: Хөдөлмөр, бизнесийн үндсэн мэдлэг, чадвар		Бусад								Тухайн жилд суурь боловсрол эзэмшигчид		Тухайн жилд бүрэн дунд боловсрол эзэмшигчид		Бусад сургуулиас		Ажиллагчид		Ажилгүй иргэд						
			Бүгд	Эмэгтэй	Бүгд	Эмэгтэй	Бүгд	Эмэгтэй	Бүгд	Эмэгтэй	Бүгд	Эмэгтэй	Бүгд	Эмэгтэй	Бүгд	Эмэгтэй	Бүгд	Эмэгтэй	Бүгд	Эмэгтэй	Бүгд	Эмэгтэй	Бүгд	Эмэгтэй	Бүгд	Эмэгтэй	Бүгд	Эмэгтэй	Бүгд	Эмэгтэй	Төсөвт байгууллагын	Гэрээ, захиалгаар	Хувийн	Бусад	Бүгд	Эмэгтэй	Бүгд	Эмэгтэй	Бүгд	Эмэгтэй	Бүгд	Эмэгтэй	Бүгд	Эмэгтэй	Бүгд	Эмэгтэй		Мэргэжлийн дипломтой	Мэргэжлийн боловсролын	Мэргэжлийн үнэмлэхтэй	Чадамжийн гэрчилгээтэй
А	Б	В	01	02	03	04	05	06	07	08	09	10	11	12	13	14	15	16	17	18	19	20	21	22	23	24	25	26	27	28	29	30	31	32	33	34	35	36	37	38	39	40	41	42	43	44	45	46	47	48	49
01	T 8111-	Хүнд машин механизмын оператор	22	2	0	0							0	0							22	2	22	2							22				22	2			6	1			6		10	1	22			22	
02	M 8211-	Даралтат сав, турбин, уур ус дамжуулах шугамын угсрагч	20	0	0	0							0	0							20	0	20	0							20				20	0					6				14		20			20	
03	F 8113-	Газрын тос олборлох давхаргын даралт тогтворжуулах оператор	20	0	0	0							0	0							20	0	20	0							20				20	0			9	0			2	0	9	0	20			20	
04	T 8211-	Баяжуулах үйлдвэрийн тоног төхөөрөмжийн засварчин	21	3	0	0							0	0							21	3	21	3							21				21	3			10	2			1		10	1	21			21	
05	MT 8112-15	Хүдэр бэлтгэх машин төхөөрөмжийн оператор	94	2	0	0															94	2			94	2						94			94	2							94	2			94				94
06	MF 8113-18	Газрын тос олборлох давхаргын даралт тогтворжуулах оператор	46	0	0	0															46	0			46							46			46	0							46				46				46
07	D 5141-	Үсчин	18	15	0	0							18	15	18	15					0	0									18				18	15	14	12							4	3	0				
08	E 7533-2	Оёмол бүтээгдэхүүний оёдолчин	37	37	0	0							37	37	15	15	11	11	11	11	0	0									37				15	15	15	15									11		11		
09	F 5120-1	Тогооч	56	48	0	0							56	48	21	17	18	17	17	14	0	0									56				21	17	21	17									17		17		
10	H 6121-	Малын асаргаа	43	15	0	0							43	15	12	2	21	7	10	6	0	0									43				12	2	12	2									10		10		
11	M 7212-1	Гагнуурчин	64	0	0	0							44	0	18	0	13	0	13	0	20	0			20	0					44	20			38	0	18	0					2	0	18	0	33		13		20
12	C 8211-1	Автомашины засварчин	47	0	0	0							47	0	15	0	18	0	14	0	0	0									47				15	0	15	0									14		14		
13	M 7411-1	Цахилгаанчин	62	7	0	0							47	6	15	2	18	3	14	1	15	1			15	1					47	15			30	3	15	2							15	1	29		14		15
14	M 7233-1	Үйлдвэрийн машин, тоног төхөөрөмжийн механик	76	4	0	0							76	4	43	0	17	0	16	4	0	0									76				43	0	43	0									16		16		
15	MT 7233-45	Хүнд машин механизмын засварчин	21	0	0	0							21	0	21	0					0	0									21				21	0	21	0									0				
16	F 3313-	Төлбөр тооцоо, цалин хөлсний нягтлан бодогч	42	36	42	36	13	12	17	14	12	10	0	0							0	0											42		13	12			13	12							12	12			
17	F 3117-	Газрын тосны техникч	13	2	13	2					13	2	0	0							0	0									13				0	0											13	13			
18	H 3240-	Малын бага эмч	41	13	41	13	10	3	21	7	10	3	0	0							0	0											41		10	3			6	3			3	0	1	0	10	10			
19	M 3119-1	Аюулгүй ажиллагааны техникч	0	0	0	0							0	0							0	0													0	0											0				
20	M 3119-1	Үйлдвэрлэлийн техникч	99	29	99	29	43	19	35	5	21	5	0	0							0	0									99				43	19			29	11			6	4	8	4	38	38			
21	T 3115-	Хүнд машин механизмын ашиглалтын техникч	25	0	25	0			25	0			0	0							0	0									25				0	0											10	10			
22	H 3240-	Зоотехникч	0	0	0	0							0	0							0	0													0	0											0				
Нийт дүн			867	213	220	80	66	34	98	26	56	20	389	125	178	51	116	38	95	36	258	8	83	5	175	3	0	0	0	0	609	175	83	0	502	93	174	48	73	29	6	0	160	6	89	10	436	83	95	83	175
24	6E+05	Фермер аж ахуй эрхлэгч	16	8																	16	8			16	8						16																			
Нийт дүн			**984**	**319**	**228**	**72**	**70**	**24**	**97**	**24**	**61**	**24**	**635**	**214**	**302**	**111**	**117**	**44**	**216**	**59**	**121**	**33**			**121**	**33**					**733**	**160**	**91**		**372**	**135**	**128**	**44**	**68**	**18**			**89**	**36**	**87**	**37**	**480**	**91**	**216**	**173**	

ТЕХНИКИЙН БОЛОН МЭРГЭЖЛИЙН БОЛОВСРОЛ, СУРГАЛТЫН БАЙГУУЛЛАГЫН 2018-2019 ОНЫ ХИЧЭЭЛИЙН ЖИЛИЙН СУРАЛЦАГЧДЫН ШИЛЖИЛТ, ХӨДӨЛГӨӨНИЙ МЭДЭЭ

2019.01.19

Курс		МД	Бүгд	Техникийн боловсрол				Мэргэжлийн боловсрол				Мэргэжлийн сургалт	
					I	II	III		I	II	III		I
				I	II	III		I	II	III		I	
А		Б	01	02	03	04	05	06	07	08	09	10	11
эхэнд		01	984	x	70	97	61	x	129	117	216	x	294
Эмэгтэй		02	319	x	24	24	24	x	44	44	59	x	100
нэмэгдсэн		03	564	66	53	3	x	178	5	1	x	83	175
Эмэгтэй		04	104	34	7	2	x	51	2	0	x	5	3
Нэмэгдсэн /шалтгаанаар/	Шинээр элссэн	05	363	66	37	0	x	177	0	0	x	83	x
	Эмэгтэй	06	90	34	1	0	x	50	0	0	x	5	x
	байгаа	07	8	0	8	0	x	0	0	0	x	0	x
	Эмэгтэй	08	1	0	1	0	x	0	0	0	x	0	x
	Шилжин ирсэн	09	8	0	5	1	x	0	2	0	x	0	0
	Эмэгтэй	10	5	0	3	1	x	0	1	0	x	0	0
	Чөлөө авсан	11	6	0	1	1	x	1	2	1	x	0	0
	Эмэгтэй	12	3	1	0	0	x	1	1	0	x	0	0
	Бусад	13	179	0	2	1	x	0	1	0	x	0	175
	Эмэгтэй	14	5	0	1	1	x	0	0	0	x	0	3
хасагдсан		15	856	x	25	44	61	x	18	23	216	x	469
Эмэгтэй		16	213	x	5	6	24	x	8	8	59	x	103
Хасагдсан /шалтгаанаар/	Сургууль төгссөн	17	732	x	0	25	61	x	0	0	216	x	430
	Эмэгтэй	18	176	x	0	0	24	x	0	0	59	x	93
	Өөр сургуульд шилжс	19	5	x	1	0	0	x	3	1	0	x	0
	Эмэгтэй	20	1	x	1	0	0	x	0	0	0	x	0
	Чөлөө авсан	21	35	x	8	9	0	x	7	7	0	x	4
	Эмэгтэй	22	11	x	0	4	0	x	6	1	0	x	0
	Өвчний улмаас	23	1	x	1	0	0	x	0	0	0	x	0
	Эмэгтэй	24	0	x	0	0	0	x	0	0	0	x	0
	Сурлага болон сахилгаар	25	37	x	2	4	0	x	4	13	0	x	14
	Эмэгтэй	26	18	x	0	2	0	x	2	5	0	x	9
	Бусад	27	46	x	13	6	0	x	4	2	0	x	21
	Эмэгтэй	28	7	x	4	0	0	x	0	2	0	x	1
Тайлант хугацааны эцэст		29	692	66	98	56		178	116	95		83	0
Эмэгтэй		30	210	34	26	20		51	38	36		5	0

ÑÓÐÀËÖÀÃ×ÈÄ

(ìýðãýæèë, àìãè, õýéñýýð)

Ìýðãýæëèéí êîäûí	Ìýðãýæëèéí íýðñ	Áîëîâñðîëûí òóâøèë	Ñóðàëöàã-÷èä		Ñóðàëöàã÷äûí òîî (àìãèàð)														¯¿íýýñ:							
					Áýëòãýë		I		II		III		IV		V		VI		øèíýýð ýëñíýí						òºãñºõ àìãàä	
																					á¿ãäýýñ:					
			á¿ãää	ýì	á¿ãää	ýì	á¿ãää	ýì	á¿ãää	ýì	á¿ãää	ýì	á¿ãää	ýì	á¿ãää	ýì	á¿ãää	ýì	á¿ãää	ýì	Òóõàéí æèëä 12-ð àíãè òºãñºä÷äºñ	Áóñàä õÿëàýðèéí ñóðàóóëàõ	Àæèëëýãääõ-äàãñ	Àæèëä¿é÷¿¿-äýýñ	á¿ãää	ýì
011201'	Багш, СӨН-ны боловсрол		23	23			7	7	4	4	7	7	5	5					7	7	7				5	5
011301'	Багш, бага ангийн боловсрол		43	41			11	10	12	11	13	13	7	7					11	10	11				7	7
011407'	Багш, МХУЗ-ын боловсрол		27	25			14	13	5	5	4	4	4	3					14	13	14				4	3
011409'	Багш, гадаад хэлний боловсрол		12	7			1	0	3	3	3	3	5	1					1	0	1				5	1
011410'	Багш, биеийн тамирын боловсрол		16	3			1	0	5	2	7	0	3	1					1	0	1				3	1
011401'	Багш, математикийн боловсрол		4	4			4	4	0	0	0	0	0	0					4	4	4				0	0
041101'	Нягтлан бодох бүртгэл		52	39			10	7	18	16	14	8	10	8					10	7	10				10	8
041301'	Бизнесийн удирдлага		6	5			6	5	0	0	0	0	0	0					6	5	6				0	0
061204'	Мэдээллийн технологи		4	0			0	0	0	0	0	0	4	0					0	0	0				4	0
023101'	Гадаад хэлний орчуулга		36	30			6	6	13	11	9	8	8	5					6	6	6				8	5
092301'	Нийгмийн ажил		16	14			1	1	0	0	11	10	4	3					1	1	1				4	3
011402'	Багш, байгалийн ухааны боловсрол		11	8			6	3	0	0	5	5	0	0					6	3	6				0	0
011404'	Багш, урлагийн боловсрол		5	4			0	0	3	2	1	1	1	1					0	0	0				1	1
072404'	Газрын тосны инженер		44	10			7	0	9	3	8	5	20	2					7	0	7				20	2
052103○	Цаг уур		0	0			0	0	0	0	0	0	0	0					0	0	0				0	0
022201○	Түүх		3	2			3	2	0	0	0	0	0	0					3	2	3				0	0
072402○○	Ашигт малтмалын баяжуулалтын технологи		0	0			0	0	0	0	0	0	0	0					0	0	0				0	0
	Нийт / өдрөөр		**302**	**215**	**0**	**0**	**77**	**58**	**72**	**57**	**82**	**64**	**71**	**36**	**0**	**0**	**0**	**0**	**77**	**58**	**77**	**0**	**0**	**0**	**71**	**36**

ÑÓÐÀËÖÀÃ×ÈÄ

(ìýðãýæèë, àíãè, õγéñýýð)
2018 / 2019 îíû õè÷ýýëèéí æèë
(Эчнээ, орой, хөрвөх)

Ìýðãýæëèéí èíäåêñ	Ìýðãýæëèéí íýðñ	Áîëîâñðîëûí ò¿âøèí	Ñóðàëöàã-÷èä		Ñóðàëöàã÷äûí òîî (àíãèàð)														¯¿íýýñ:							
					Áýëòãýë		I		II		III		IV		V		VI		øèíýýð ýëññýí						òºãñºõ àíãèä	
																					á¿ãäýýñ:					
			á¿ãä	ýì	á¿ãä	ýì	á¿ãä	ýì	á¿ãä	ýì	á¿ãä	ýì	á¿ãä	ýì	á¿ãä	ýì	á¿ãä	ýì	á¿ãä	ýì	Òóõàéí æèëä 10-ð àíãè òºãñºã÷äºñ	Áóñàä õýëáýðèéí ñóðãóóëèàñ	Àæèëëàã÷ äààñ	Àæèëã¿é÷¿¿äýýñ	á¿ãä	ýì
D140100	Багш, СӨНХ-ийн -5 жил		10	10							3	3			7	7									7	7
D011201	Багш, СӨНХ-ийн -5 жил		6	6					4	4	2	2														
011201	Багш, СӨН-ны боловсрол -2.5 жил		3	3							3	3													3	3
011201	Багш, СӨН-ны боловсрол -2 жил		3	3					3	3															3	3
041101	Нягтлан бодох бүртгэл-5жил		13	11					3	3			6	4	4	4									4	**4**
041101	Нягтлан бодох бүртгэл-2.5жил		12	12					4	4	8	8													8	8
D760100	Нийгмийн ажилтан-5жил		2	1											2	1									2	1
092301	Нийгмийн ажил -5жил		2	1					2	1																
011301	Багш, бага ангийн боловсрол -3.5 жил		1	1									1	1											1	**1**
011301	Багш, бага ангийн боловсрол -2.5 жил		13	13			7	7	4	4	2	2							7	7			7		2	**2**
011301	Багш, бага ангийн боловсрол -1.5 жил		9	9					9	9															9	**9**
011404	Багш, урлагийн боловсрол-5 жил		1	1							1	1														
	Эчнээгээр		**75**	**71**	**0**	**0**	**7**	**7**	**29**	**28**	**19**	**19**	**7**	**5**	**13**	**12**	**0**	**0**	**7**	**7**	**0**	**0**	**7**	**0**	**39**	**38**
D011409	Багш, Гадаад хэл\ орос\ 2.5		1	1							1	1													1	1
011401	Багш, Мат-физик-2.5		1	1							1	1													1	1
023101	Гадаад хэлний орчуулга 2.5 жил		11	9			8	6	2	2	1	1							8	6			7	1	1	1
	Оройгоор нийт		**13**	**11**	**0**	**0**	**8**	**6**	**2**	**2**	**3**	**3**	**0**	**0**	**0**	**0**	**0**	**0**	**8**	**6**	**0**	**0**	**7**	**1**	**3**	**3**
011404	Багш, урлагийн боловсрол 1 жил		1	0			1	0																	1	0
	Хөрвөх нийт		**1**	**0**	**0**	**0**	**1**	**0**	**0**	**0**	**0**	**0**	**0**	**0**	**0**	**0**	**0**	**0**	**0**	**0**	**0**	**0**	**0**	**0**	**1**	**0**
	Нийт		**89**	**82**	**0**	**0**	**16**	**13**	**31**	**30**	**22**	**22**	**7**	**5**	**13**	**12**	**0**	**0**	**15**	**13**	**0**	**0**	**14**	**1**	**43**	**41**

2018 ОНЫ МАЛ ТООЛЛОГЫН ДҮН

	БҮГД			Үүнээс													
				Тэмээ			Адуу			Үхэр			Хонь			Ямаа	
	2017	2018	Зөрүү (+-)	2017	2018	Зөрүү (+-)	2017	2018	Зөрүү (+-)	2017	2018	Зөрүү (+-)	2017	2018	Зөрүү (+-)	2017	2018
Баяндун	175802	201168	25366	212	240	28	11889	13520	1631	16469	19898	3429	99175	108440	9265	48057	59070
Баянтүмэн	158985	191253	32268	684	769	85	25055	27839	2784	17564	21901	4337	70070	84033	13963	45612	56711
Булган	135561	174263	38702	402	396	-6	19970	23487	3517	12091	15114	3023	63345	83106	19761	39753	52160
Гурванзагал	138952	157910	18958	486	342	-144	15745	17946	2201	10898	12500	1602	69122	77177	8055	42701	49945
Дашбалбар	255412	292137	36725	551	579	28	20407	21930	1523	18208	20675	2467	148886	171147	22261	67360	77806
Матад	145759	164907	19148	555	546	-9	25856	29242	3386	18649	22066	3417	61589	67946	6357	39110	45107
Халхгол	66923	77670	10747	336	329	-7	12689	14334	1645	12423	14327	1904	24524	28475	3951	16951	20205
Хөлөнбуйр	131517	152498	20981	408	413	5	16583	19727	3144	10324	12656	2332	69606	79902	10296	34596	39800
Сэргэлэн	167062	201961	34899	662	758	96	18794	20481	1687	12520	14597	2077	88066	107545	19479	47020	58580
Цагаан-Овоо	187358	219570	32212	403	641	238	21896	23802	1906	18260	21208	2948	82694	96263	13569	64105	77656
Баян-Уул	100344	112900	12556	231	257	26	12839	13922	1083	15733	18570	2837	42429	46435	4006	29112	33716
Чойбалсан	144320	170871	26551	329	355	26	15298	18733	3435	13403	16011	2608	69696	81241	11545	45594	54531
Чулуунхороот	83579	94174	10595	42	147	105	9647	11028	1381	8652	9591	939	39891	44261	4370	25347	29147
Хэрлэн	166234	166501	267	278	291	13	24050	22820	-1230	22667	24026	1359	72474	71714	-760	46765	47650
Аймгийн дүн	2057808	**2377783**	319975	5579	6063	484	250718	278811	28093	207861	243140	35279	1001567	1147685	146118	592083	702084

Бүх малаас хээлтэгч мал

	БҮГД			Үүнээс													
				Тэмээ			Адуу			Үхэр			Хонь			Ямаа	
	2017	2018	Зөр ҮҮ (+-)	2017	2018	Зөр ҮҮ (+-)	2017	2018	Зөр ҮҮ (+-)	2017	2018	Зөр ҮҮ (+-)	2017	2018	Зөр ҮҮ (+-)	2017	2018
Баяндун	81840	86938	5098	59	57	-2	3567	3913	346	6457	7404	947	48114	49178	1064	23643	26386
Баянтүмэн	69660	85239	15579	251	295	44	7384	8664	1280	6418	8200	1782	34302	41162	6860	21305	26918
Булган	61606	78223	16617	151	132	-19	6102	7265	1163	4833	6096	1263	31763	40038	8275	18757	24692
Гурванзагал	65285	71161	5876	230	171	-59	5121	6177	1056	4325	5102	777	34868	36556	1688	20741	23155
Дашбалбар	121507	127191	5684	206	208	2	7071	7046	-25	7224	7922	698	74215	77489	3274	32791	34526
Матад	60887	68475	7588	214	202	-12	8006	9223	1217	7032	8099	1067	28441	30986	2545	17194	19965
Халхгол	27964	33491	5527	134	136	2	4038	4836	798	5075	5679	604	10800	13107	2307	7917	9733
Хөлөнбуйр	55814	63166	7352	134	151	17	4956	5903	947	3811	4626	815	32020	35578	3558	14893	16908
Сэргэлэн	75216	87737	12521	217	273	56	5370	6306	936	4536	5406	870	43068	49248	6180	22025	26504
Цагаан-Овоо	85624	99116	13492	153	240	87	7121	7958	837	6753	8644	1891	40781	45855	5074	30816	36419
Баян-Уул	47594	52446	4852	86	108	22	3932	4379	447	6297	7392	1095	22264	23619	1355	15015	16948
Чойбалсан	68529	79828	11299	127	143	16	4748	5933	1185	5391	6411	1020	35831	41753	5922	22432	25588
Чулуунхороот	37034	42262	5228	13	44	31	3075	3325	250	3232	3717	485	19098	21411	2313	11616	13765
Хэрлэн	72627	72818	191	109	131	22	7732	7400	-332	9035	9746	711	33694	33712	18	22057	21829
Аймгийн дүн	931187	**1048091**	116904	2084	2291	207	78223	88328	10105	80419	94444	14025	489259	539692	50433	281202	323336

Бүх малд хээлтэгчийн эзлэх хувийн жин

	БҮГД			Үүнээс														
	Тэмээ			Адуу			Үхэр			Хонь			Ямаа					
	2017	2018	Зөр үү (+-)	2017	2018	Зөр үү (+-)	2017	2018	Зөр үү (+-)	2017	2018	Зөр үү (+-)	2017	2018	Зөр үү (+-)	2017	2018	
Баяндун	46.6	43.2	-3.3	27.8	23.8	-4.1	30.0	28.9	-1.1	39.2	37.2	-2.0	48.5	45.4	-3.2	49.2	44.7	
Баянтүмэн	43.8	44.6	0.8	36.7	38.4	1.7	29.5	31.1	1.7	36.5	37.4	0.9	49.0	49.0	0.0	46.7	47.5	
Булган	45.4	44.9	-0.6	37.6	33.3	-4.2	30.6	30.9	0.4	40.0	40.3	0.4	50.1	48.2	-2.0	47.2	47.3	
Гурванзагал	47.0	45.1	-1.9	47.3	50.0	2.7	32.5	34.4	1.9	39.7	40.8	1.1	50.4	47.4	-3.1	48.6	46.4	
Дашбалбар	47.6	43.5	-4.0	37.4	35.9	-1.5	34.6	32.1	-2.5	39.7	38.3	-1.4	49.8	45.3	-4.6	48.7	44.4	
Матад	41.8	41.5	-0.2	38.6	37.0	-1.6	31.0	31.5	0.6	37.7	36.7	-1.0	46.2	45.6	-0.6	44.0	44.3	
Халхгол	41.8	43.1	1.3	39.9	41.3	1.5	31.8	33.7	1.9	40.9	39.6	-1.2	44.0	46.0	2.0	46.7	48.2	
Хөлөнбуйр	42.4	41.4	-1.0	32.8	36.6	3.7	29.9	29.9	0.0	36.9	36.6	-0.4	46.0	44.5	-1.5	43.0	42.5	
Сэргэлэн	45.0	43.4	-1.6	32.8	36.0	3.2	28.6	30.8	2.2	36.2	37.0	0.8	48.9	45.8	-3.1	46.8	45.2	
Цагаан-Овоо	45.7	45.1	-0.6	38.0	37.4	-0.5	32.5	33.4	0.9	37.0	40.8	3.8	49.3	47.6	-1.7	48.1	46.9	
Баян-Уул	47.4	46.5	-1.0	37.2	42.0	4.8	30.6	31.5	0.8	40.0	39.8	-0.2	52.5	50.9	-1.6	51.6	50.3	
Чойбалсан	47.5	46.7	-0.8	38.6	40.3	1.7	31.0	31.7	0.6	40.2	40.0	-0.2	51.4	51.4	0.0	49.2	46.9	
Чулуунхороот	44.3	44.9	0.6	31.0	29.9	-1.0	31.9	30.2	-1.7	37.4	38.8	1.4	47.9	48.4	0.5	45.8	47.2	
Хэрлэн	43.7	43.7	0.0	39.2	45.0	5.8	32.1	32.4	0.3	39.9	40.6	0.7	46.5	47.0	0.5	47.2	45.8	
Аймгийн дүн	45.3	44.1	-1.2	37.4	37.8	0.4	31.2	31.7	0.5	38.7	38.8	0.2	48.8	47.0	-1.8	47.5	46.1	

Бүх малаас албан газрын мал

	БҮГД			Үүнээс														
	Тэмээ			Адуу			Үхэр			Хонь			Ямаа					
	2017	2018	Зөр үү (+-)	2017	2018	Зөр үү (+-)	2017	2018	Зөр үү (+-)	2017	2018	Зөр үү (+-)	2017	2018	Зөр үү (+-)	2017	2018	
Баяндун	1563	1693	130	0	0	0	125	139	14	183	223	40	1073	1017	-56	182	314	
Баянтүмэн	6564	8006	1442	34	46	12	1136	1185	49	1185	2101	916	3138	3499	361	1071	1175	
Булган	1856	1526	-330	72	59	-13	10	8	-2	281	255	-26	1478	1169	-309	15	35	
Гурванзагал	2173	2044	-129	0	0	0	48	49	1	144	145	1	1882	1737	-145	99	113	
Дашбалбар	2685	3184	499	0	0	0	282	324	42	119	126	7	1770	2053	283	514	681	
Матад	3405	3519	114	0	0	0	738	738	0	418	495	77	1694	1728	34	555	558	
Халхгол	10722	12173	1451	4	4	0	904	1603	699	1994	2396	402	6609	6894	285	1211	1276	
Хөлөнбуйр	799	1010	211	0	0	0	0	0	0	12	11	-1	560	756	196	227	243	
Сэргэлэн	4200	4697	497	0	0	0	67	64	-3	22	21	-1	3805	4292	487	306	320	
Цагаан-Овоо	2889	7513	4624	0	0	0	241	354	113	620	3728	3108	1416	2276	860	612	1155	
Баян-Уул	251	-2262	-2513	0	0	0	36	34	-2	35	-2465	-2500	82	77	-5	98	92	
Чойбалсан	4257	4546	289	21	28	7	1041	1205	164	486	514	28	2159	2280	121	550	519	
Чулуунхороот	4220	5192	972	0	0	0	722	801	79	296	305	9	2724	3465	741	478	621	
Хэрлэн	10282	9430	-852	1	0	-1	360	374	14	301	283	-18	8512	7472	-1040	1108	1301	
Аймгийн дүн	55866	62271	6405	132	137	5	5710	6878	1168	6096	8138	2042	36902	38715	1813	7026	8403	

Нийт малаас амины мал

		БҮГД			Үүнээс													
					Тэмээ			Адуу			Үхэр			Хонь			Ямаа	
Зөрүү (+-)		2017	2018	Зөрүү (+-)	2017	2018	Зөрүү (+-)	2017	2018	Зөрүү (+-)	2017	2018	Зөрүү (+-)	2017	2018	Зөрүү (+-)	2017	2018
11013	Баяндун	174239	199475	25236	212	240	28	11764	13381	1617	16286	19675	3389	98102	107423	9321	47875	58756
11099	Баянтүмэн	152421	183247	30826	650	723	73	23919	26654	2735	16379	19800	3421	66932	80534	13602	44541	55536
12407	Булган	133705	172737	39032	330	337	7	19960	23479	3519	11810	14859	3049	61867	81937	20070	39738	52125
7244	Гурванзагал	136779	155866	19087	486	342	-144	15697	17897	2200	10754	12355	1601	67240	75440	8200	42602	49832
10446	Дашбалбар	252727	288953	36226	551	579	28	20125	21606	1481	18089	20549	2460	147116	169094	21978	66846	77125
5997	Матад	142354	161388	19034	555	546	-9	25118	28504	3386	18231	21571	3340	59895	66218	6323	38555	44549
3254	Халхгол	56201	65497	9296	332	325	-7	11785	12731	946	10429	11931	1502	17915	21581	3666	15740	18929
5204	Хөлөнбуйр	130718	151488	20770	408	413	5	16583	19727	3144	10312	12645	2333	69046	79146	10100	34369	39557
11560	Сэргэлэн	162862	197264	34402	662	758	96	18727	20417	1690	12498	14576	2078	84261	103253	18992	46714	58260
13551	Цагаан-Овоо	184469	212057	27588	403	641	238	21655	23448	1793	17640	17480	-160	81278	93987	12709	63493	76501
4604	Баян-Уул	100093	115162	15069	231	257	26	12803	13888	1085	15698	21035	5337	42347	46358	4011	29014	33624
8937	Чойбалсан	140063	166325	26262	308	327	19	14257	17528	3271	12917	15497	2580	67537	78961	11424	45044	54012
3800	Чулуунхороот	79359	88982	9623	42	147	105	8925	10227	1302	8356	9286	930	37167	40796	3629	24869	28526
885	Хэрлэн	155952	157071	1119	277	291	14	23690	22446	-1244	22366	23743	1377	63962	64242	280	45657	46349
110001	Аймгийн дүн	2001942	**2315512**	313570	5447	5926	479	245008	271933	26925	201765	235002	33237	964665	1108970	144305	585057	693681

Нийт малд амины малын эзлэх хувийн жин

		БҮГД			Үүнээс													
					Тэмээ			Адуу			Үхэр			Хонь			Ямаа	
Зөр үү (+-)		2017	2018	Зөр үү (+-)	2017	2018	Зөр үү (+-)	2017	2018	Зөр үү (+-)	2017	2018	Зөр үү (+-)	2017	2018	Зөр үү (+-)	2017	2018
2743	Баяндун	99.1	99.2	0.0	100.0	100.0	0.0	98.9	99.0	0.0	98.9	98.9	0.0	98.9	99.1	0.1	99.6	99.5
5613	Баянтүмэн	95.9	95.8	-0.1	95.0	94.0	-1.0	95.5	95.7	0.3	93.3	90.4	-2.8	95.5	95.8	0.3	97.7	97.9
5935	Булган	98.6	99.1	0.5	82.1	85.1	3.0	99.9	100.0	0.0	97.7	98.3	0.6	97.7	98.6	0.9	100.0	99.9
2414	Гурванзагал	98.4	98.7	0.3	100.0	100.0	0.0	99.7	99.7	0.0	98.7	98.8	0.2	97.3	97.7	0.5	99.8	99.8
1735	Дашбалбар	98.9	98.9	0.0	100.0	100.0	0.0	98.6	98.5	-0.1	99.3	99.4	0.0	98.8	98.8	0.0	99.2	99.1
2771	Матад	97.7	97.9	0.2	100.0	100.0	0.0	97.1	97.5	0.3	97.8	97.8	0.0	97.2	97.5	0.2	98.6	98.8
1816	Халхгол	84.0	84.3	0.3	98.8	98.8	0.0	92.9	88.8	-4.1	83.9	83.3	-0.7	73.1	75.8	2.7	92.9	93.7
2015	Хөлөнбуйр	99.4	99.3	-0.1	100.0	100.0	0.0	100.0	100.0	0.0	99.9	99.9	0.0	99.2	99.1	-0.1	99.3	99.4
4479	Сэргэлэн	97.5	97.7	0.2	100.0	100.0	0.0	99.6	99.7	0.0	99.8	99.9	0.0	95.7	96.0	0.3	99.3	99.5
5603	Цагаан-Овоо	98.5	96.6	-1.9	100.0	100.0	0.0	98.9	98.5	-0.4	96.6	82.4	-14.2	98.3	97.6	-0.7	99.0	98.5
1933	Баян-Уул	99.7	102.0	2.3	100.0	100.0	0.0	99.7	99.8	0.0	99.8	113.3	13.5	99.8	99.8	0.0	99.7	99.7
3156	Чойбалсан	97.1	97.3	0.3	93.6	92.1	-1.5	93.2	93.6	0.4	96.4	96.8	0.4	96.9	97.2	0.3	98.8	99.0
2149	Чулуунхороот	95.0	94.5	-0.5	100.0	100.0	0.0	92.5	92.7	0.2	96.6	96.8	0.2	93.2	92.2	-1.0	98.1	97.9
-228	Хэрлэн	93.8	94.3	0.5	99.6	100.0	0.4	98.5	98.4	-0.1	98.7	98.8	0.2	88.3	89.6	1.3	97.6	97.3
42134	Аймгийн дүн	97.3	97.4	0.1	97.6	97.7	0.1	97.7	97.5	-0.2	97.1	96.7	-0.4	96.3	96.6	0.3	98.8	98.8

Зер уу (+-)
-4.5
0.8
0.2
-2.2
-4.3
0.3
1.5
-0.6
-1.6
-1.2
-1.3
-2.3
1.4
-1.4
-1.4

Зер уу (+-)
132
104
20
14
167
3
65
16
14
543
-6
-31
143
193
1377

Зеруу (+-)
10881
10995
12387
7230
10279
5994
3189
5188
11546
13008
4610
8968
3657
692
108624

Зер уу (+-)
-0.2
0.3
0.0
0.0
-0.1
0.2
0.8
0.0
0.1
-0.5
0.1
0.3
-0.2
-0.4
0.0

ХЭЭЛТҮҮЛЭГЧ МАЛЫН ТОО, аймгийн дүн, оноор

	Он	Бүгд	үүнээс				
			Буур	Азрага	Бух	Хуц	Ухна
1	2003	13133	165	5892	1293	3821	1962
2	2004	12967	153	5861	1131	3723	2099
3	2005	13993	147	6001	1289	4142	2414
4	2006	15414	122	6026	1356	4787	3123
5	2007	16473	130	6129	1405	5294	3515
6	2008	17639	120	6189	1588	5907	3835
7	2009	17646	131	6117	1511	6312	3575
8	2010	14952	118	6073	1392	5088	2281
9	2011	16222	102	6242	1406	5534	2938
10	2012	16289	86	6278	1381	5601	2943
11	2013	16591	87	6624	1518	5477	2885
12	2014	18456	94	7221	1765	6034	3342
13	2015	19873	104	7730	1936	6550	3553
14	2016	21716	106	8565	1953	7360	3732
15	2017	24317	109	9214	2278	8421	4295
16	2018	26233	99	10006	2416	8870	4842
	Дундаж	17620	117	6886	1601	5808	3208
	2018/2003	199.7	60.0	169.8	186.9	232.1	246.8

	Он	Бүгд	Хээлтэгч, аймгийн дүнгээр, оноор				
			Ингэ	Гүү	Үнээ	Эм хонь	Эм ямаа
1	2003	369679	1784	34501	39489	198288	95617
2	2004	385302	1777	34745	38022	204093	106665
3	2005	429235	1870	36181	38914	226368	125902
4	2006	487778	1918	37852	41758	253370	152880
5	2007	557337	1941	40641	45209	286962	182584
6	2008	660562	2110	41339	48203	332852	236058
7	2009	647754	2202	41114	49937	337120	217381
8	2010	543606	2121	41845	42625	290672	166343
9	2011	494117	1954	43544	44037	254242	150340
10	2012	537132	1755	45391	47463	279946	162577
11	2013	551097	1804	48661	49013	289610	162009
12	2014	623260	1744	54450	56552	326457	184057
13	2015	693162	1876	61267	64259	357907	207853
14	2016	728095	1942	65820	64244	376310	219779
15	2017	931187	2084	78223	80419	489259	281202
16	2018	1048091	2291	88328	94444	539692	323336
	Дундаж	605462	1948	49619	52787	315197	185911
	2018/2003	283.5	128.4	256.0	239.2	272.2	338.2

		Хээлтэгч, хээлтүүлэгчийн тохиргоо, аймгийн дүн, оноор				
		Ингэ	Гүү	Үнээ	Эм хонь	Эм ямаа
Үржлийн норм		20-25	12-15.	35-45	25-30	25-30
1	2003	11	6	31	52	49
2	2004	12	6	34	55	51
3	2005	13	6	30	55	52
4	2006	16	6	31	53	49
5	2007	15	7	32	54	52
6	2008	18	7	30	56	62
7	2009	17	7	33	53	61
8	2010	18	7	31	57	73
9	2011	19	7	31	46	51
10	2012	20	7	34	50	55
11	2013	21	7	32	53	56
12	2014	19	8	32	54	55
13	2015	18	8	33	55	59
14	2016	18	8	33	51	59
15	2017	19	8	35	58	65
16	2018	23	9	39	61	67
	Дундаж	17	7	33	54	57
	2018/2003	214.0	150.8	128.0	117.2	137.0

ÒªË ÁÎÉÆÈÈÒ

Сумд	2017 он	Энэ онд	Төллөсөн хээлтэгч					2016 оны мөн үед	Энд онд	Төллөлтийн хувь				
			Ингэ	Гүү	Үнээ	Эм хонь	Эм ямаа			Ингэ	Гүү	Үнээ	Эм хонь	Эм ямаа
Бд	54663	73973	38	2924	5629	43796	21586	88.1	90.4	64.4	82.0	87.2	91.0	91.3
Бт	51514	64267	157	6802	6475	31404	19429	92.4	92.3	62.5	92.1	100.9	91.6	91.2
Бу	44220	62295	95	6245	5181	32626	18148	93.7	101.1	62.9	102.3	107.2	102.7	96.8
Гз	47286	59039	151	4450	3463	31375	19600	94.0	90.4	65.7	86.9	80.1	90.0	94.5
Дб	89034	114238	120	6093	6684	70900	30441	92.2	94.0	58.3	86.2	92.5	95.5	92.8
Мт	48400	55164	114	7908	7061	24769	15312	99.9	90.6	53.3	98.8	100.4	87.1	89.1
Хг	20793	24385	55	3553	4346	9767	6664	90.7	87.2	41.0	88.0	85.6	90.4	84.2
Хб	43638	50706	75	4274	3888	29856	12613	96.7	90.8	56.0	86.2	102.0	93.2	84.7
Сэ	46051	68686	160	4133	3832	40552	20009	71.6	91.3	73.7	77.0	84.5	94.2	90.8
ЦО	60944	72944	88	4904	5095	36452	26405	85.7	85.2	57.5	68.9	75.4	89.4	85.7
Бл	35977	39430	64	3422	6120	17757	12067	85.6	82.8	74.4	87.0	97.2	79.8	80.4
Чб	46182	63732	72	4886	4734	33415	20625	88.3	93.0	56.7	102.9	87.8	93.3	91.9
Чх	24858	27442	41	2089	2354	14025	8933	80.6	74.1	315.4	67.9	72.8	73.4	76.9
Хэ	57184	59896	63	6454	7768	28449	17162	85.6	82.5	57.8	83.5	86.0	84.4	77.8
ДҮН		**836197**	1293	68137	72630	445143	248994		**89.8**	62.0	87.1	90.3	91.0	88.5
Өм/онд	670744		1202	57578	58933	352635	200396	88.8		60.6	85.0	87.8	89.1	89.7

Сумд	Гарсан төл							Хорогдсон төл						
	Ноднин мөн үед	Энэ онд	Үүнээс					Ноднин мөн үед	Энэ онд	Үүнээс				
			Ботго	Унага	Тугал	Хурга	Ишиг			Ботго	Унага	Тугал	Хурга	Ишиг
Бд	54697	73979	38	2924	5629	43796	21592	88	170		16	14	103	37
Бт	53974	67352	157	6802	6475	33369	20549	1185	2351	6	242	132	1025	946
Бу	44220	62295	95	6245	5181	32626	18148	0	0					
Гз	47342	59039	151	4450	3463	31375	19600	2829	1424		51	57	719	597
Дб	89055	114345	120	6093	6684	70990	30458	4592	4012	27	141	424	2288	1132
Мт	48400	55164	114	7908	7061	24769	15312	662	506	4	33	37	216	216
Хг	20841	24400	55	3553	4346	9782	6664	1427	642	5	113	113	215	196
Хб	43669	50727	75	4274	3888	29868	12622	0	0					
Сэ	46051	68688	160	4133	3832	40552	20011	140	0					
ЦО	61272	72944	88	4904	5095	36452	26405	852	1647	2	106	93	710	736
Бл	36059	39547	64	3422	6120	17844	12097	864	1424	5	70	474	427	448
Чб	46990	64379	72	4886	4734	33839	20848	2482	357		8	11	127	211
Чх	24868	27442	41	2089	2354	14025	8933	227	225		21	23	95	86
Хэ	57363	59927	63	6454	7768	28469	17173	2229	142		16	15	56	55
ДҮН		840228	1293	68137	72630	447756	250412		12900	49	817	1393	5981	4660
Өм/онд	674801		1202	57578	58933	354972	202116	17577		67	1464	1255	8720	6071

Áîéæñîí òºë

Áîéæèëòûí õóâü

Сумд	Гарсан төл							Хорогдсон төл						
	Ноднин мөн үед	Энэ онд	Үүнээс					Ноднин мөн	Энэ онд	Үүнээс				
			Ботго	Унага	Тугал	Хурга	Ишиг			Ботго	Унага	Тугал	Хурга	Ишиг
Бд	54609	73809	38	2908	5615	43693	21555	99.9	99.8	100.0	99.5	99.8	99.8	99.9
Áò	52789	65001	151	6560	6343	32344	19603	102.5	101.1	96.2	96.4	98.0	103.0	100.9
Áó	44220	62295	95	6245	5181	32626	18148	100.0	100.0	100.0	100.0	100.0	100.0	100.0
Ãç	44513	57615	151	4399	3406	30656	19003	94.1	97.6	100.0	98.9	98.4	97.7	97.0
Äá	84463	110333	93	5952	6260	68702	29326	94.9	96.6	77.5	97.7	93.7	96.9	96.3
Ìò	47738	54658	110	7875	7024	24553	15096	98.6	99.1	96.5	99.6	99.5	99.1	98.6
Õã	19414	23758	50	3440	4233	9567	6468	93.4	97.4	90.9	96.8	97.4	98.0	97.1
Õá	43669	50727	75	4274	3888	29868	12622	100.1	100.0	100.0	100.0	100.0	100.0	100.1
Ñý	45911	68688	160	4133	3832	40552	20011	99.7	100.0	100.0	100.0	100.0	100.0	100.0
ÕÎ	60420	71297	86	4798	5002	35742	25669	99.1	97.7	97.7	97.8	98.2	98.1	97.2
Áë	35195	38123	59	3352	5646	17417	11649	97.8	96.7	92.2	98.0	92.3	98.1	96.5
×á	44508	64022	72	4878	4723	33712	20637	96.4	100.5	100.0	99.8	99.8	100.9	100.1
×õ	24641	27217	41	2068	2331	13930	8847	99.1	99.2	100.0	99.0	99.0	99.3	99.0
Õý	55134	59785	63	6438	7753	28413	17118	96.4	99.8	100.0	99.8	99.8	99.9	99.7
Ä¯Î		827328	1244	67320	71237	441775	245752		98.9	96.2	98.8	98.1	99.2	98.7
ªì/îíä	657224		1135	56114	57678	346252	196045	98.0		94.4	97.5	97.9	98.2	97.8

2018 îíû ýõíèé õýýëòýã÷						2017 оны хэлтэгч
Бүгд	Ингэ	Гүү	Үнээ	Эм хонь	Эм ямаа	
81840	59	3567	6457	48114	23643	62056
69660	251	7384	6418	34302	21305	55779
61606	151	6102	4833	31763	18757	47176
65285	230	5121	4325	34868	20741	50308
121507	206	7071	7224	74215	32791	96566
60887	214	8006	7032	28441	17194	48431
27964	134	4038	5075	10800	7917	22930
55814	134	4956	3811	32020	14893	45116
75216	217	5370	4536	43068	22025	64325
85624	153	7121	6753	40781	30816	71117
47594	86	3932	6297	22264	15015	42030
68529	127	4748	5391	35831	22432	52299
37034	13	3075	3232	19098	11616	30848
72627	109	7732	9035	33694	22057	66780
931187	2084	78223	80419	489259	281202	755761

ТОМ МАЛЫН ЗҮЙ БУС ХОРОГДОЛ

Сумын нэрс	2018.01.04	Энэ онд бүгд	Үүнээс					Оны эхний малд харьцуулсан хувь		Хорогдлын шалтгаан			2018 оны эхний мал	2017 оны эхний мал
			Тэмээ	Адуу	Үхэр	Хонь	Ямаа	2018	2017	Өвчин	Гэнэт	Бусад		
Баяндун	179	33	0	5	4	12	12	0.02	0.12	2	0	31	175802	151178
Баянтүмэн	809	972	6	149	98	409	310	0.61	0.64	49	0	923	158985	127240
Булган	509	31	1	3	2	17	8	0.02	0.49	0	0	31	135561	103629
Гурванзагал	279	234	0	8	21	90	115	0.17	0.25	0	0	234	138952	111220
Дашбалбар	408	327	0	38	41	125	123	0.13	0.19	17	0	310	255412	218509
Матад	585	172	0	0	11	60	101	0.12	0.50	18	0	154	145759	117500
Халхгол	420	1000	0	50	281	365	304	1.49	0.77	1	0	999	66923	54766
Хөлөнбуйр	3132	0	0	0	0	0	0	0.00	2.90	0	0	0	131517	108185
Сэргэлэн	212	33	0	16	11	3	3	0.02	0.15	0	0	33	167062	143985
Цагаан-Овоо	877	531	0	97	75	158	201	0.28	0.55	60	0	471	187358	158922
Баян-Уул	727	294	0	27	82	72	113	0.29	0.79	75	0	219	100344	91831
Чойбалсан	187	2312	1	9	17	1414	871	1.60	0.17	92	0	2220	144320	112706
Чулуунхороот	321	497	0	51	91	187	168	0.59	0.46	87	0	410	83579	69038
Хэрлэн	466	152	1	21	19	67	44	0.09	0.30	14	0	138	166234	154201
Аймгийн дүн		6588	9	474	753	2979	2373	0.32		415	0	6173	2057808	
Өмнөх онд	9111		21	450	2710	1926	4004		0.53	1828	806	6477		1722910

Сум	Төрөл	Бүгд	Үүнээс:		
			Хээлтэгч	Хээлтүүлэгч	Бусад
Хэрлэн сум	Гахай	559	165	32	362
	Шувуу	4503	4195	302	6
	Тахиа	2279	2058	216	5
	Галуу	158	126	31	1
	Цацагт хяруул	16	11	5	0
	Бөднө	2050	2000	50	0
	Зөгийн бүл	18			
Баяндун сум	Гахай	8	5	3	
	Шувуу	62	56	6	
	Тахиа	57	53	4	
	Галуу	5	3	2	
Баянтүмэн сум	Гахай	9	8	1	
	Шувуу	21	17	4	
	Тахиа	15	13	2	
	Галуу	4	3	1	
	Бөднө	2	1	1	
Баян-Уул сум	Гахай	13	12	1	
	Шувуу	658	626	22	10
	Тахиа	651	621	20	10
	Галуу	7	5	2	
Булган сум	Гахай	8	8		
	Шувуу	10	10		
Дашбалбар сум	Гахай	14	8	3	3
	Шувуу	143	122	17	4
	Тахиа	124	110	11	3
	Галуу	19	12	6	1
	Бусад	70	65	5	
Сэргэлэн сум	Гахай	30	3		27
	Шувуу	40	33	7	
	Тахиа	35	30	5	
	Галуу	3	2	1	
	Цацагт хяруул	2	1	1	
Халхгол сум	Гахай	14	10	1	3
	Шувуу	658	565	85	8
	Тахиа	350	315	35	
	Бөднө	300	250	50	
	Зөгийн бүл	881			
Цагаан-Овоо сум	Шувуу	60	53	7	
	Тахиа	53	49	4	
	Галуу	7	4	3	
Чулуунхороот сум	Шувуу	47	39	8	
	Тахиа	42	36	6	
	Галуу	5	3	2	
Бүгд	**Гахай**	**655**	**219**	**41**	**395**
	Шувуу	**6202**	**5716**	**458**	**28**
	Тахиа	**3606**	**3285**	**303**	**18**
	Галуу	**208**	**158**	**48**	**2**
	Цацагт хяруул	**18**	**12**	**6**	**0**
	Бөднө	**2352**	**2251**	**101**	**0**
	Зөгийн бүл	**899**			
	Бусад	**70**	**65**	**5**	**0**
Өмнөх онд	**Гахай**	**542**	**194**	**51**	**297**
	Шувуу	**13906**	**13339**	**507**	**60**
	Тахиа	**11709**	**11362**	**300**	**47**
	Галуу	**156**	**114**	**40**	**2**
	Цацагт хяруул	**34**	**24**	**10**	**0**
	Бөднө	**1945**	**1800**	**145**	**0**
	Зөгийн бүл	**887**			
	Бусад	**20**	**13**	**7**	**0**

ТЭЖЭЭВЭР АМЬТДЫН БҮТЭЭГДЭХҮҮНИЙ ҮЙЛДВЭРЛЭЛ, БОРЛУУЛАЛТ

Сум	Төрөл	Хэмжих нэгж	Үйлдвэрлэсэн биет хэмжээ	Борлуулсан биет хэмжээ	Борлуулсан үнэ мян.төг
Хэрлэн сум	Гахайн мах /амьдын жин/	кг	3383	2200	2700
	Шувууны мах /амьдын жин/	кг	2514	1878	11230.5
	Өндөг	мян.ш	3692150	3678490	1805507
	Зөгийн бал	кг	350	300	3000
Баян-Уул сум	Өндөг	ш	83426	81613	172883
Сэргэлэн сум	Гахайн мах /амьдын жин/	кг	400	400	2000
Сэргэлэн сум	Өндөг	ш	935	720	252
Халхгол сум	Зөгийн бал	кг	12572	4370	130100
Бүгд	**Гахайн мах /амьдын жин/**	**кг**	**3783**	**2600**	**4700**
	Шувууны мах /амьдын жин/	**кг**	**2514**	**1878**	**11230.5**
	Өндөг	**ш**	**3776511**	**3760823**	**1978642**
	Зөгийн бал	**кг**	**12922**	**4670**	**133100**
Өмнөх онд	**Гахайн мах /амьдын жин/**	**кг**	**1153**	**793**	**5640**
	Шувууны мах /амьдын жин/	**кг**	**817**	**574**	**2783.5**
	Өндөг	**ш**	**72840**	**44660**	**25901.7**
	Зөгийн бал	**кг**	**3366**	**2535**	**79425**

МАЛТАЙ ӨРХИЙН ТОО СУМДААР

Сумдын нэр	Малтай өрхийн тоо																		Малтай өрхийн өсөлт, бууралт хувиар	
	2001	2002	2003	2004	2005	2006	2007	2008	2009	2010	2011	2012	2013	2014	2015	2016	2017	2018	$\frac{2018}{2017}$	$\frac{2018}{2010}$
Баяндун	567	541	550	531	482	514	504	503	503	507	487	458	456	466	466	492	531	560	105.5	110.5
Баянтүмэн	435	413	324	379	423	420	449	436	466	394	450	395	407	418	470	512	572	622	108.7	157.9
Булган	374	497	360	351	290	290	396	356	347	315	310	318	339	365	362	373	422	461	109.2	146.3
Гурванзагал	281	322	286	271	267	294	270	262	231	230	246	233	235	247	253	261	297	313	105.4	136.1
Дашбалбар	714	633	613	593	578	561	568	568	618	629	668	575	590	610	617	625	635	646	101.7	102.7
Матад	504	502	503	517	480	457	471	485	616	609	510	456	447	446	452	485	528	539	102.1	88.5
Халхгол	365	412	436	388	392	370	388	422	369	397	368	331	323	323	343	370	382	392	102.6	98.7
Хөлөнбуйр	363	353	334	331	331	329	302	325	318	340	329	322	339	359	367	381	401	416	103.7	122.4
Сэргэлэн	542	531	496	474	455	444	459	474	462	367	362	350	330	365	381	390	413	441	106.8	120.2
Цагаан-Овоо	693	793	704	687	641	640	584	567	574	495	516	478	471	502	504	552	600	606	101.0	122.4
Баян-Уул	774	752	749	698	666	637	634	629	632	598	614	561	589	613	639	666	673	694	103.1	116.1
Чойбалсан	540	534	524	504	487	438	452	487	415	406	360	360	367	378	390	402	441	467	105.9	115.0
Чулуунхороот	286	271	220	302	278	220	259	282	278	272	292	239	241	227	231	233	247	253	102.4	93.0
Хэрлэн	1511	1413	1543	1288	1202	1279	1048	1081	886	708	795	743	777	805	867	899	902	885	98.1	125.0
Бүгд	7949	7967	7642	7314	6972	6893	6784	6877	6715	6267	6307	5819	5911	6124	6342	6641	7044	7295	103.6	116.4

ÌÀË×ÈÍ ªÐÕÈÉÍ ÒÎÎ

Сумд	Малчин өрхийн тоо							2016					2017					2018			
									Үүнээс					Үүнээс					Үүнээс		
	2012	2013	2014	2015	2016	2017	2018	Малчдын тоо	Эмэгтэй	15-34 насны	35-59, 35-54 насны	60,55-аас дээш насны	Малчдын тоо	Эмэгтэй	15-34 насны	35-59, 35-54 насны	60,55-аас дээш насны	Малчдын тоо	Эмэгтэй	15-34 насны	35-59, 35-54 насны
Баяндун	274	274	280	268	348	403	442	731	325	257	404	70	763	329	259	400	104	788	325	265	441
Баянтүмэн	243	233	265	283	315	413	429	562	225	185	306	71	682	274	242	336	104	548	146	183	300
Булган	240	259	264	305	325	382	431	597	252	210	323	64	639	264	210	322	107	687	272	219	384
Гурванзагал	170	161	175	184	188	216	222	354	155	151	191	12	391	150	175	187	29	290	86	111	162
Дашбалбар	380	399	392	396	404	446	432	810	354	280	442	88	740	301	243	391	106	466	72	133	277
Матад	315	252	279	299	332	408	397	596	239	282	287	27	716	273	325	337	54	600	198	265	316
Халхгол	195	193	194	200	218	240	249	399	148	131	236	32	405	154	132	235	38	436	181	136	268
Хөлөнбуйр	206	210	211	207	239	261	259	435	187	168	242	25	445	186	170	229	46	420	169	144	248
Сэргэлэн	254	248	272	298	289	310	323	512	220	186	291	35	518	221	164	289	65	543	224	182	317
Цагаан-Овоо	260	257	291	293	361	448	393	791	323	374	372	45	808	333	311	414	83	694	275	274	391
Баян-Уул	368	397	415	443	477	507	528	870	382	255	502	113	848	360	254	443	151	805	316	228	474
Чойбалсан	227	217	225	236	262	307	305	530	234	181	319	30	584	252	233	305	46	550	225	214	307
Чулуунхороот	103	103	95	96	102	130	149	201	86	70	121	10	233	95	91	121	21	256	106	84	154
Хэрлэн	509	535	552	536	538	557	534	1083	529	320	565	198	938	373	256	459	223	695	222	136	418
Бүгд	3744	3738	3910	4044	4398	5028	5093	8471	3659	3050	4601	820	8710	3565	3065	4468	1177	7778	2817	2574	4457

60,55-аас дээш насны
82
65
84
17
56
19
32
28
44
29
103
29
18
141
747

ДОРНОД АЙМГИЙН АМИНЫ МАЛЫН БҮЛЭГЛЭЛТ

Аймгийн дүнгээр

	Өрхийн тоо	Ам бүлийн тоо	Нийт малын тоо	Үүнээс				
				Тэмээ	Адуу	Үхэр	Хонь	Ямаа
10 хүртэл малтай	460	1476	2750	1	517	1970	93	169
11-30 малтай	758	2355	14868	6	3595	7070	1670	2527
31-50 малтай	515	1547	20927	8	4327	5814	4768	6010
51-100 малтай	944	3099	69879	68	12137	14105	20586	22983
101-200 малтай	1330	4442	192306	183	27720	26100	71731	66572
201-500 малтай	1823	6296	590528	909	64601	60435	260288	204295
501-999 малтай	981	3650	686797	1819	67991	60087	347069	209831
1000-1499 малтай	314	1196	372587	1218	36991	28235	204642	101501
1500-2000 малтай	108	376	183882	693	25100	15421	101538	41130
2001-ээс дээш малтай	62	198	180988	1021	28954	15765	96585	38663
ДҮН	**7295**	**24635**	**2315512**	**5926**	**271933**	**235002**	**1108970**	**693681**

МАЛЧИН ӨРХИЙН МАЛЫН БҮЛЭГЛЭЛТ

	Өрхийн тоо	Ам бүлийн тоо	Нийт малын тоо	Үүнээс				
				Тэмээ	Адуу	Үхэр	Хонь	Ямаа
10 хүртэл малтай	187	552	1134	1	219	849	22	43
11-30 малтай	366	1108	7044	3	1488	3968	636	949
31-50 малтай	244	719	10007	6	1806	3294	2225	2676
51-100 малтай	552	1732	41341	63	7058	8692	12340	13188
101-200 малтай	956	3283	139580	158	20096	18292	51998	49036
201-500 малтай	1442	5173	471263	786	50512	47699	206004	166262
501-999 малтай	888	3318	621624	1592	61229	51535	313102	194166
1000-1499 малтай	300	1165	356541	1211	35998	25547	197129	96656
1500-2000 малтай	100	357	169503	693	23037	14605	93934	37234
2001-ээс дээш малтай	58	194	168235	1016	28368	15112	87815	35924
ДҮН	**5093**	**17601**	**1986272**	**5529**	**229811**	**189593**	**965205**	**596134**

ÀÌÈÍÛ ÌÀËÛÍ Á¯ËÝÃËÝËÒ, ÍÝÃ ªÐÕªÄ ÍÎÃÄÎÕ ÌÀËÛÍ ÒÎÌ

	ӨРХИЙН ТОО						МАЛЫН ТОО						Нэг өрхөд ноогдох мал /толгойн тоогоор/				
	2013	2014	2015	2016	2017	2018	2013	2014	2015	2016	2017	2018	2013	2014	2015	2016	2017
10 хүртэл малтай	762	728	665	572	546	460	4219	4067	3855	3386	3353	2750	5.5	5.6	5.8	5.9	6.1
11-30 малтай	854	833	812	834	805	758	16233	16038	16068	16269	15706	14868	19.0	19.3	19.8	19.5	19.5
31-50 малтай	514	524	513	541	543	515	20476	20906	20644	21724	21776	20927	39.8	39.9	40.2	40.2	40.1
51-100 малтай	913	884	902	995	947	944	66779	65218	66128	74284	70818	69879	73.1	73.8	73.3	74.7	74.8
101-200 малтай	1079	1127	1201	1212	1299	1330	156376	162938	174475	177527	188699	192306	144.9	144.6	145.3	146.5	145.3
201-500 малтай	1174	1295	1367	1496	1676	1823	368921	411258	431603	476905	538707	590528	314.2	317.6	315.7	318.8	321.4
501-999 малтай	460	530	646	735	845	981	316459	367641	442931	511314	588456	686797	688.0	693.7	685.7	695.7	696.4
1000-1499 малтай	113	144	163	162	258	314	131080	173112	196048	191220	304348	372587	1160.0	1202.2	1203	1180	1180
1500-2000 малтай	27	37	43	62	84	108	45608	63446	72794	104570	143334	183882	1689.2	1714.8	1693	1687	1706
2001-ээс дээш малта	15	22	30	32	41	62	43656	64872	84648	96687	126745	180988	2910.4	2948.7	2822	3022	3091
Дүн	5911	6124	6342	6641	7044	7295	1169807	1349496	1509194	1673886	2001942	2315512	197.9	220.4	238.0	252.1	317.4

2018
6
19.6
40.6
74
144.6
323.9
700.1
1186.6
1702.6
2919.2
317.4

ДОРНОД АЙМГИЙН СҮРГИЙН ЭРГЭЛТ

2018.01.04 Бүх малаар, аймгийн дүнгээр

Он	**Оны эхний мал**	ОРЛОГО			ЗАРЛАГА					**Оны эцсийн мал**
		Бэлэн төл	Худалдаж авсан, шилжиж ирсэн	**Орлого бүгд**	Худалдсан, шилжсэн	Зах зээлд	Аж ахуйн дотоод	Зүй бус хорогдол	**Зарлага, бүгд**	
1988	**887555**	302305	23117	**325422**	22785	178472	76960	37533	**315750**	897227
1989	**897227**	317998	19212	**337210**	17169	172299	76952	44327	**310747**	923690
1990	**923690**	313920	80372	**394292**	85557	154417	81997	59365	**381336**	936646
1991	**936646**	296866	308960	**605826**	334220	159807	86970	72562	**653559**	888913
1992	**888913**	244962	140711	**385673**	193097	115430	119431	44501	**472459**	802127
1993	**802127**	210884	86954	**297838**	165529	79884	97732	44097	**387242**	712723
1994	**712723**	187719	72774	**260493**	156345	30532	104724	31291	**322892**	650324
1995	**650324**	167143	44484	**211627**	136406	0	94199	39958	**270563**	591388
1996	**591388**	180709	52395	**233104**	107248	5178	97593	20303	**230322**	594170
1997	**594170**	207589	53041	**260630**	70675	58223	59686	9029	**197613**	657187
1998	**657187**	241609	51213	**292822**	86324	60786	60470	6772	**214352**	735657
1999	**735657**	263881	49730	**313611**	91626	70296	65066	10528	**237516**	811752
2000	**811752**	256014	38116	**294130**	38154	153708	73150	14702	**279714**	826168
2001	**826168**	244924	46205	**291129**	72258	107732	72319	70901	**323210**	794087
2002	**794087**	272446	47117	**319563**	78487	112538	84407	12834	**288266**	825384
2003	**825384**	269042	38762	**307804**	72165	132256	55352	29610	**289383**	843805
2004	**843805**	287247	34911	**322158**	86636	120253	61743	9432	**278064**	887899
2005	**887899**	314550	42551	**357101**	81177	111915	60737	12650	**266479**	978521
2006	**978521**	370263	59235	**429498**	123330	118696	46860	5810	**294696**	1113323
2007	**1113323**	439147	77771	**516918**	110491	144324	63143	4993	**322951**	1307290
2008	**1307290**	480194	80164	**560358**	163727	153531	55525	18644	**391427**	1476221
2009	**1476221**	495074	60536	**555610**	182680	190873	69354	138194	**581101**	1450730
2010	**1450730**	271464	68165	**339629**	132693	155675	73967	314742	**677077**	1113282
2011	**1113282**	421803	81034	**502837**	221054	189449	44939	10915	**466357**	1149762
2012	**1149762**	398666	104213	**502879**	197520	182182	51524	14162	**445388**	1207253
2013	**1207253**	372070	99524	**471594**	165069	197378	48386	47871	**458704**	1220143
2014	**1220143**	459885	133893	**593778**	179178	180800	51704	8792	**420474**	1393447
2015	**1393447**	528971	124252	**653223**	220819	207289	56004	7133	**491245**	1555425
2016	**1555425**	568005	212207	**780212**	240891	290955	67266	13615	**612727**	1722910
2017	**1722910**	639947	288655	**928602**	228561	292115	63917	9111	**593704**	2057808
2018	**2057808**	804692	307447	**1112139**	267627	448439	69510	6588	**792164**	2377783

2018 ОНД ТООЛОГДСОН МАЛЫН ХАШААНЫ ТОО

Багтаамж-мян.тол

д/д	Сумын нэр	2003		2006		2009		2012		2015		2018	
		Оны эцэст тоологдсон нийт хашаа		Оны эцэст тоологдсон нийт хашаа		Оны эцэст тоологдсон нийт хашаа		Оны эцэст тоологдсон нийт хашаа		Оны эцэст тоологдсон нийт хашаа		Оны эцэст тоологдсон нийт хашаа	
		тоо	багтаамж	тоо	багтаамж	тоо	багтаамж	тоо	багтаамж	тоо	багтаамж	тоо	багтаамж
1	Баяндун	309	74.4	347	81.2	296	104.4	314	160.3	325	142.7	424	125.5
2	Баянтүмэн	170	40.6	135	61.7	275	77	236	96.3	451	248.1	573	357
3	Булган	82	46.2	96	15.1	236	1.4	128	49.7	290	129.6	270	158.3
4	Гурванзагал	128	94.1	138	42.6	309	160	294	149.6	297	215.6	266	100.8
5	Дашбалбар	395	102.4	340	68.0	371	76.3	330	296.4	372	366.1	395	251.9
6	Матад	114	68.4	157	7.1	133	13.3	199	62.4	264	68.2	341	160.5
7	Халхгол	63	21.8	91	20.5	149	30.6	195	55.9	316	62.8	368	39.7
8	Хөлөнбуйр	127	93.5	1051	576.5	58	10.3	203	349.4	277	212.1	251	297.7
9	Сэргэлэн	232	93.3	189	91.4	255	104	299	163.5	323	323	366	38.7
10	Цагаан-Овоо	357	101.7	342	102.6	348	111.5	374	195.4	314	155.4	360	151.8
11	Баян-Уул	337	45	329	49.7	371	78.3	426	140.5	555	119	900	220.1
12	Чойбалсан	194	58	191	28.7	197	40.4	251	110.8	258	130.1	372	198.9
13	Чулуунхороот	145	26.6	143	34.3	124	42.6	211	53.6	185	235.5	162	118.7
14	Хэрлэн	419	48.4	496	37.1	297	8.1	747	152.1	711	140	818	164.9
	ДҮН	**3072**	**914.4**	**4045**	**1216.5**	**3401**	**858.2**	**4207**	**2035.9**	**4938**	**2548.2**	**5866**	**2384.5**

ДОРНОД АЙМГИЙН СУМДЫН 2018 ОНД ӨӨРИЙН ХҮЧЭЭР ҮЙЛДВЭРЛЭСЭН ТЭЖЭЭЛ

Сумд	Бэлтгэсэн хадлан /тн/	Таримал тэжээл	Даршны ургамал	Гар тэжээл	Хужир шүү	Төмс, хүнсний ногооны хаягдал	Үр тарианы хаягдал
Хэрлэн сум	7125.4	106.1	6	8	200.9	0.02	0.08
Баяндун сум	5371						
Баянтүмэн сум	6600			0	275.2	0	0.18
Баян-Уул сум	4225				2297	0.85	0.05
Булган сум	5172				2		3.1
Гурванзагал сум	4712			3.9	21		
Дашбалбар сум	7685				406		
Матад сум	4470			0	0		
Сэргэлэн сум	5616			0	418		
Халхгол сум	3380						3.4
Хөлөнбуйр сум	4973			0	413		
Цагаан-Овоо сум	6723.2			0	306	0	0
Чойбалсан сум	5350			15.54	2		0.01
Чулуунхороот сум	3140		2		1		
Бүгд	**74542.6**	**106.1**	**8**	**27.44**	**4342.1**	**0.87**	**6.82**
2017 онд	**62582.3**	**260.4**	**2.2**	**75.56**	**1485.7**	**1.16**	**4.1**

МАЛЖУУЛАЛТААР АВСАН АРГА ХЭМЖЭЭНИЙ ТАЙЛАН

Сум	Нийт зарцуулсан хөрөнгийн хэмжээ	Үүнээс			Малжуулалтаар авсан малын тоо	Үүнээс		Малжуулалтанд хамрагдсан	
		Гадаад орон ОУБ-ын төсөл хөтөлбөрийн хөрөнгөөр	Орон нутгийн хөрөнгөөр	Бусад		Бодын	Богийн	Өрхийн тоо	Ам бүл
À	1	2	3	4	5	6	7	8	9
Баяндун	47180.0		47180.0		984		984	15	58
Баянтүмэн	59000.0		34000.0	25000.0	641		641	10	38
Булган	70500.0			70500.0	840		840	28	87
Гурванзагал	49000.0		49000.0		700		700	18	46
Дашбалбар	12000.0		8000.0	4000.0	150		150	3	9
Матад	99500.0		95000.0	4500.0	1081	16	1065	24	85
Халхгол	39257.5		39257.5		672		672	17	61
Хөлөнбуйр	70900.0		70900.0		1239	41	1198	19	66
Сэргэлэн	7600.0	2600.0	5000.0		310		310	7	28
Цагаан-Овоо	28500.0			28500.0	428	5	423	6	26
Баян-Уул	26000.0			26000.0	388	15	373	6	21
Чойбалсан	31500.0		31500.0		450		450	9	36
Чулуунхороот	21000.0		17000.0	4000.0	258		258	5	11
Хэрлэн	19000.0	19000.0			250	2	248	4	17
ДҮН	**580937.5**	**21600.0**	**396837.5**	**162500.0**	**8391**	**79**	**8312**	**171**	**589**
2017	**518439.4**	**16500.0**	**365219.4**	**136720.0**	**7043**	**122**	**6921**	**138**	**520**

.

НУТГИЙН ШИЛДЭГ ОМОГ, ЦЭВЭР ҮҮЛДЭР, ЭРЛИЙЗ, НУТГИЙН САЙЖРУУЛСАН ҮҮЛДРИЙН МАЛЫН ТОО

Омог	Үүлдэр	Бүгд	Хээлтэгч	Хээлтүүлэгч	Бусад
Цэвэр үүлдрийн адуу	Монгол	1019	585	35	399
Шинэ цэвэр үүлдрийн адуу		60	26	6	28
Цэвэр үүлдрийн тэмээ	Галбын говийн улаан	1	0	1	0
Цэвэр үүлдрийн үхэр	Алатау	3	3	0	0
Цэвэр үүлдрийн үхэр	Шар тарлан	73	29	4	40
Цэвэр үүлдрийн үхэр	Талын улаан	117	81	2	34
Цэвэр үүлдрийн үхэр	Казакын цагаан толгой	254	188	11	55
Цэвэр үүлдрийн үхэр	Сарлаг	3	1	0	2
Цэвэр үүлдрийн үхэр	Пьемонтезе	35	13	0	22
Шинэ үүлдрийн үхэр	Семантал	150	89	9	52
Эрлийз үхэр	Алатау Монголын эрлийз	1	0	1	0
Эрлийз үхэр	Шар тарлан Монголын эрлийз	113	61	12	40
Эрлийз үхэр	Талын улаан Монголын эрлийз	14	10	0	4
Эрлийз үхэр	Хар тарлан Монголын эрлийз	9	4	1	4
Эрлийз үхэр	Лимузин Монголын эрлийз	52	13	4	35
Эрлийз үхэр	Казакын цагаан толгой Монголын эрлийз	690	322	25	343
Эрлийз үхэр	Дорнод талын улаан Монголын эрлийз	20	12	1	7
Эрлийз үхэр	Сэлэнгэ Монголын эрлийз	37	4	0	33
Шинэ эрлийз үхэр		36	0	0	36
Цэвэр үүлдрийн хонь	Монгол	162	60	2	100
Цэвэр үүлдрийн хонь	Үзэмчин	7815	3930	137	3748
Цэвэр үүлдрийн хонь	Барга	86055	38860	3406	43789
Шинэ үүлдрийн хонь		13425	12625	700	100
Эрлийз хонь	Үзэмчин Монголын эрлийз	1662	1210	226	226
Эрлийз хонь	Алтанбулаг Монголын эрлийз	410	400	10	0
Эрлийз хонь	Барга Монголын эрлийз	1114	585	13	516
Шинэ эрлийз хонь		20461	16732	486	3243
Цэвэр үүлдрийн ямаа	Эрчмийн хар	151	70	1	80
Цэвэр үүлдрийн ямаа	Баяндэлгэрийн улаан	1393	628	66	699
Цэвэр үүлдрийн ямаа	Говь гурван сайхан	2	2	0	0
Цэвэр үүлдрийн ямаа	Уулын бор	100	100	0	0
Сайжруулсан	Баяндэлгэрийн улаан ямаа	398	158	1	239
	Араб хурдан удмын адуу	96	17	22	57
	Англи хурдан удмын адуу	117	46	44	27
	Тулман хөхт ямаа	51	50	1	0
Ангус	Ангус	19	10	8	1
Монблиард	Монблиард	10	0	4	6
Бүгд		**136128**	**82163**	**59204**	**53965**
2017 онд		**271237**	**158502**	**64408**	**107531**

2018 ОНД ШИНЭЭР ГАРГАСАН ХУДГИЙН ТАЙЛАН

Сумд	Шинээр гаргасан худгийн тоо	Үүнээс:					Зарцуулсан хөрөнгийн хэмжээ	Үүнээс:			Худаг шинээр гаргахад түр ажилласан орон нутгийн иргэдийн тоо хүн өдрөөр
		Үүнээс				Энгийн уурхайн		Улсын төсвийн хөрөнгөөр	Гадаад орон, ОУБ-ын төсөл, хөтөлбөрийн хөрөнгөөр	Малчид иргэдийн өөрийн хөрөнгөөр	
		Инженерийн	Өрөмдмөл	Богино яндант	Бетон хашлагат уурхайн						
А	1	2	3	4	5	6	7	8	9	10	11
Баяндун	12	12	12				82700.0	49700.0		33000.0	
Баянтүмэн	10	6	6			4	87100.0	30000.0		57100.0	51
Булган	12	12	11	1			200000.0	50000.0		150000.0	20
Гурванзагал	4	4	4				30000.0	27000.0		3000.0	12
Дашбалбар	9	9	9				45000.0	35000.0		10000.0	27
Матад	9	2		2		7	44200.0	30000.0		14200.0	31
Халхгол	2	2	2				25000.0	25000.0			
Хөлөнбуйр	2	2		2			14000.0	14000.0			5
Сэргэлэн	7	4	4			3	32500.0	21500.0	8000.0	3000.0	24
Цагаан-Овоо	6	6	6				34000.0			34000.0	15
Баян-Уул	8	8	6	2			67000.0	28000.0	39000.0		16
Чойбалсан	19	18	18			1	142000.0	20000.0		122000.0	
Чулуунхороот	6	6	6				43500.0	43500.0			7
Хэрлэн	1					1	12500.0			12500.0	3
Дүн	**107**	**91**	**84**	**7**	**0**	**16**	**859500.0**	**373700.0**	**47000.0**	**438800.0**	**211**
2017 он	**111**	**73**	**71**	**1**	**1**	**38**	**707001.8**	**298000.0**	**20000.0**	**389001.8**	**196**

2. 2018 ОНД ЗАСВАРЛАСАН ХУДГИЙН ТАЙЛАН

	Засварласан худгийн тоо	Үүнээс:					Зарцуулсан хөрөнгийн хэмжээ	Үүнээс:			Худаг засварласан түр ажилласан орон нутгийн иргэдийн тоо хүн өдрөөр
		Үүнээс:				Энгийн уурхайн		Улсын төсийн хөрөнгөөр	Гадаад орон, ОУБ-ын төсөл, хөтөлбөрийн хөрөнгөөр	Малчид иргэдийн өөрийн хөрөнгөөр	
		инженерийн	Өрөмдөл	Богино яндант	бетон хашлагат уурхайн						
А	12	13	14	15	16	17	18	19	20	21	22
Баяндун	0						0.0				
Баянтүмэн	3	1	1			2	4800.0		1800	3000.0	39
Булган	3	1	1			2	11000.0			11000.0	2
Гурванзагал	13	13	4	9			16100.0			16100.0	27
Дашбалбар	0						0.0				
Матад	9	3	3			6	62200.0	30000.0		32200.0	28
Халхгол	5	5		5			5000.0			5000.0	20
Хөлөнбуйр	0						15930.0			15930.0	9
Сэргэлэн	10	2	2			8	9930.0		800	9130.0	34
Цагаан-Овоо	11	6	5	1		5	0.0				
Баян-Уул	2	2			2		2000.0	2000.0			3
Чойбалсан	0						0.0				
Чулуунхороот	0						0.0				
Хэрлэн	14					14	8350.0			8350.0	47
Дүн	**70**	**33**	**16**	**15**	**2**	**37**	**135310.0**	**32000.0**	**2600.0**	**100710.0**	**209**
2017 он	**53**	**22**	**9**	**12**	**1**	**31**	**55090.0**	**4000.0**	**0.0**	**51090.0**	**122**

НИЙТ ХУДГИЙН ТОО

Сум	Худаг	Үүнээс:		Бэлчээрт байршдаг	Өөрийн эзэмшлийн	Дундын эзэмшлийн
		Инженерийн	Энгийн уурхайн			
Хэрлэн сум	619	92	527	178	204	415
Баяндун сум	267	75	192	62	233	34
Баянтүмэн сум	298	141	157	72	190	108
Баян-Уул сум	451	73	378	27	383	68
Булган сум	214	70	144	52	115	99
Гурванзагал сум	235	58	177	112	192	43
Дашбалбар сум	361	146	215	78	340	21
Матад сум	353	38	315	316	206	147
Сэргэлэн сум	224	67	157	150	176	48
Халхгол сум	122	109	13	3	60	62
Хөлөнбуйр сум	60	49	11	59	46	14
Цагаан-Овоо сум	301	199	102	171	268	33
Чойбалсан сум	314	101	213	121	131	183
Чулуунхороот сум	132	103	29	0	70	62
Бүгд	3951	1321	2630	1401	2614	1337

ХАА-Н ҮЙЛДВЭРЛЭЛД АШИГЛАГДАЖ БАЙГАА МАШИН ТЕХНИК

Сум	Трактор	Трактор /Дугуйт/	Үр тарианы комбайн	Төмсний комбайн	Даршны комбайн	Морин хадуур	Трактор хадуур	Ачааны, суудлын,бусад төрлийн авто машин	Мотоцикл	Өвс хаман боогч	Худгийн шахуурга (насос)
	1	2	3	4	5	6	7	8	9	10	11
Хэрлэн	12	4				2	20	186	67	11	19
Баяндун	164	7				65	103	349	183	2	17
Баянтүмэн	33	23	1				23	279	176	5	8
Баян-Уул	70	48		1		66	77	288	198	1	17
Булган	16	3				6	6	199	96	1	
Гурванзагал	10						9	114	28		3
Дашбалбар	23						3	324	248		
Матад	5					1	4	217	144	3	6
Сэргэлэн	9						17	178	73	1	
Халхгол	8					1	5	224	161	2	2
Хөлөнбуйр	8					1	13	156	55		
Цагаан-Овоо	55	1				3	44	209	52	3	7
Чойбалсан	1						7	132	87		23
Чулуунхороот	24	6					15	162	144	5	
Аймгийн дүн	**438**	**92**	**1**	**1**	**0**	**145**	**346**	**3017**	**1712**	**34**	**102**
Бүгд	**422**	**122**	**1**	**1**	**1**	**147**	**268**	**2466**	**1516**	**57**	**154**

МАЛЧДЫН АХУЙ, СОЁЛЫН ЗАРИМ ҮЗҮҮЛЭЛТ

Сумдын нэр	Баг	Цахилгааны эх үүсгүүртэй өрх	Үүнээс					Сансрын антен	Телевиз	Радио	Оёдлын машин	Хөлдөөгч	Угаалгын машин	Компьютер	Гар аргаар хийсэн эсгий материал
			Нарны	Салхины	Бага оврын цахилгаан үүсгүүртэй	Төвлөрсөн систем	Бусад								
		1	2	3	4	5	6	7	8	9	10	11	12	13	14
Баяндун	4	369	341	4	4	20		252	289	162	229	146	75	11	
Баянтүмэн	4	320	316			4		231	234	160	144	65	20	6	9
Булган	4	358	332	1		25		293	319	174	177	103	12		
Гурванзагал	3	153	146			6	1	54	122	76	32	36	15		
Дашбалбар	5	296	295	1				165	193	119	73	31	13	2	10
Матад	6	300	295	2	1	2	0	225	278	43	139	34	8	2	
Халхгол	3	218	161	6		51		206	204	26	84	118	61		0
Хөлөнбуйр	3	182	182					178	176	92	114	72	30	2	
Сэргэлэн	5	279	277			2		234	242	181	158	81	33	1	
Цагаан-Овоо	6	272	272					240	240	96	145	54	42	2	0
Баян-Уул	6	525	333	6	33	145	8	397	423	93	270	196	201	24	
Чойбалсан	4	220	214	5		1		168	175	14	31	51	5		
Чулуунхороот	3	111	100	0	0	10	1	107	110	11	2	17	1	0	0
Хэрлэн	11	475	214	1		260	0	244	374	123	170	185	121	8	0
ДҮН	**67**	**4078**	**3478**	**26**	**38**	**526**	**10**	**2994**	**3379**	**1370**	**1768**	**1189**	**637**	**58**	**19**
2017 онд	**66**	**3496**	**3006**	**37**	**44**	**404**	**5**	**2452**	**2936**	**1303**	**1893**	**932**	**689**	**79**	**54**

ХАА-Н ҮЙЛДВЭРЛЭЛД АЖИЛЛАЖ БАЙГАА МЭРГЭЖЛИЙН БОЛОВСОН ХҮЧИН

Сум	Малын эмч	Малын эмч /Дээд боловсролтой/	Мал зүйч	Мал зүйч /Дээд боловсролтой/	Мэргэшсэн фермерч	Мэргэшсэн фермерч /Дээд боловсролтой/	Механикч	Механикч /Дээд боловсролтой/	Агрономич	Агрономич /Дээд боловсролтой/	Механикжуулагч	Бусад
Хэрлэн	4	1					1					
Баяндун	2	1										1
Баянтүмэн	5	2	2									
Баян-Уул												
Булган	2	2							1	1		
Гурванзагал	2	1										
Дашбалбар	2	2										2
Матад	1	1										10
Сэргэлэн	5	5										
Халхгол	2		1	1		1						
Хөлөнбуйр	1	1										
Цагаан-Овоо	3	3							1			6
Чойбалсан												
Чулуунхороот												
Аймгийн дүн	**29**	**19**	**3**	**1**	**0**	**1**	**1**	**0**	**2**	**1**	**0**	**19**
2017 онд бүгд	**39**	**19**	**12**	**5**	**3**	**3**	**4**	**3**	**3**	**3**	**1**	11

ТАРИАЛАЛТЫН МЭДЭЭ, таримлын төрлөөр

хэмжих нэгж-га

Сум	Төмс		2018.VI / 2017.VI	Хүнсний ногоо		2018.VI / 2017.VI
	2017.VI	2018.VI		2017.VI	2018.VI	
Баяндун	15	12	80.0	6.45	8.96	138.9
Баянтүмэн	6.4	4.8	74.2	4.5	8.7	193.8
Булган	2.6	5	192.3	2.6	3.4	130.8
Гурванзагал	2.6	3.5	134.6	3.8	4.8	127.0
Дашбалбар	14.2	16	112.7	8.0	10.3	128.8
Матад	4	4	100.0	2.4	2.6	111.5
Халхгол	10.5	9.8	93.3	4.68	7.10	151.7
Хөлөнбуйр	2.62	2.8	106.9	2.16	2.50	115.7
Сэргэлэн	3.2	3	93.8	2.0	2.3	115.0
Цагаан-Овоо	56	52.8	94.3	2.7	7.9	292.6
Баян-Уул	19.8	27	136.4	13.0	10.7	82.3
Чойбалсан	1.5	4	266.7	3.30	2.90	87.9
Чулуунхороот	1.5	2	133.3	2.16	3.31	153.1
Хэрлэн	43.5	36.7	84.3	39.3	87.0	221.5
Бүгд	183.4	183.3	99.9	96.94	162.48	167.6

ТАРИАЛАЛТЫН МЭДЭЭ, таримлын төрлөөр

Сум	Улаан буудай	Гурвалжин будаа	Ногоон буурцаг, арвай, овъёос	Тосны ургамал	Эмийн ургамал	Тэжээлийн ургамал
Баяндун	450			180		
Баянтүмэн	1300			150		1000
Булган						
Гурванзагал						
Дашбалбар		500		400.00	600	
Матад						
Халхгол	9040	600	950	5950		2330
Хөлөнбуйр						
Сэргэлэн						
Цагаан-Овоо	158					
Баян-Уул	1408					
Чойбалсан	800	600		3100		
Чулуунхороот						
Хэрлэн						
Бүгд	13156.0	1700	950.0	9780	600	3330

УРГАЦ ХУРААЛТ

хэмжих нэгж-тн

Сум	Төмс		2018/2017	Хүнсний ногоо		2018/2017
	2017	2018		2017	2018	
Баяндун	110	88	80.0	59.6	72	120.5
Баянтүмэн	42.4	36.95	87.1	39.6	73	184.2
Булган	10	35.8	358.0	2.2	64.1	29.1 дахин их
Гурванзагал	15.2	12.5	82.2	23.0	23	100.4
Дашбалбар	103	129	125.2	59.7	89.8	150.4
Матад	29	14	48.3	19.4	12	62.9
Халхгол	31.4	55	175.2	20.2	36	178.7
Хөлөнбуйр	11.7	0.4	3.4	14.6	2.2	15.1
Сэргэлэн	22.4	21	93.8	19.7	22.6	114.6
Цагаан-Овоо	475	942	198.3	7.7	74.8	9.7 дахин их
Баян-Уул	117	301	257.3	111.8	75.4	67.4
Чойбалсан	1	7.55	755.0	1.12	6.23	5.5 дахин их
Чулуунхороот	9.67	15.3	158.2	4.59	10.09	219.8
Хэрлэн	319	302.0	94.7	258.7	791.8	306.1
Бүгд	**1296.8**	**1960.5**	**151.2**	**641.9**	**1353.1**	**210.8**

УРГАЦ ХУРААЛТ, төрлөөр

хэмжих нэгж-тн

	Үр тариа	Үүнээс:				
		Буудай	Арвай	Овьёос	Гурвалжин будаа	Тосны ургамал
Баяндун	513	513				
Баянтүмэн	680	680				
Баян-Уул	2492	2492				
Дашбалбар	256				256	53
Халхгол	10392	9710	200	110	360	700
Чойбалсан	24				24	250
Бүгд	**14357.0**	**13395**	**200**	**110**	**640**	**1003**

ГА- с АВСАН УРГАЦЫН ХЭМЖЭЭ

хэмжих нэгж- цн

Сумын нэр	Төмс										
	2008	2009	2010	2011	2012	2013	2014	2015	2016	2017	2018
Баяндун	84.0	98.0	113.6	42.8	61.5	200.0	96.4	77.90	80.2	73.3	73.3
Баянтүмэн	69.4	95.0	157.8	105.6	103.9	91.3	90.0	76.3	69.9	66.3	77.8
Булган	70.4	83.1	5.4	64.9	90.1	85.0	123.8	64.3	70.0	38.5	71.6
Гурванзагал	70.0	85.5	42.2	25.4	85.4	103.9	95.8	72.30	67.3	66.1	35.7
Дашбалбар	60.8	87.1	45.6	70.0	96	62.0	52.4	79.3	88.6	72.5	80.6
Матад	66.0	70.0	8.0	30.0	47.5	210.0	64.5	80.00	77.5	72.5	35
Халхгол	82.1	95.2	23.6	93.1	82	79.1	81.0	70.80	49.1	30.0	56.1
Хөлөнбуйр	80.6	91.8	20.5	115.7	66.7	25.0	106.1	80.0	88.0	44.9	1.4
Сэргэлэн	68.7	76.0	14.0	76.6	92.3	90.0	105.0	80.0	80.0	70.0	70.0
Цагаан-Овоо	57.8	108.4	135.0	130.0	124.0	186.2	80.0	72.7	124.9	84.8	178.4
Баян-Уул	55.2	39.9	35.9	59.5	187.0	180.6	89.4	55.70	28.5	59.1	111.5
Чойбалсан	70.0	78.3	26.0	8.2	47.5	90	24.0	88.9	26	7.1	18.9
Чулуунхороот	89.2	105.0	126.1	59.1	45.6	49.9	47.2	43.10	64.3	64.5	76.5
Хэрлэн	63.4	93.9	94.2	102.7	113.5	101.6	107.2	89.1	98.2	99.9	82.4
ДҮН	**62.9**	**88.7**	**95.0**	**91.7**	**112.1**	**121.4**	**99.3**	**74.8**	**93.3**	**75.8**	**107.0**

Сумын нэр	Хүнсний ногоо										
	2008	2009	2010	2011	2012	2013	2014	2015	2016	2017	2018
Баяндун	76.8	104.1	121.2	80.5	58.333	95.40	84.2	90.4	86.4	92.4	80.1
Баянтүмэн	70.1	116.0	131.0	120.0	55.7	53.8	147.2	109.0	93.0	89.3	83.6
Булган	76.0	80.0	18.8	70.0	94.69	144.4	88.4	53.9	319.2	8.3	188.5
Гурванзагал	74.6	81.3	34.4	16.8	84.9	134.8	133.3	114.1	72.5	78.5	48.1
Дашбалбар	64.7	79.3	68.2	38.0	100	41.1	18.2	78.0	82.5	87.7	87.2
Матад	70.0	75.0	15.0	106.7	50.0	75	4.5	4.8	104.1	82.6	46.6
Халхгол	86.0	104.1	10.0	87.0	81.1	84.9	92.6	14.5	70.5	43.2	50.8
Хөлөнбуйр	58.8	81.4	32.0	137.0	63.0	59.6	443.7	229.9	114.8	67.6	8.8
Сэргэлэн	65.0	79.3	4.1	185.0	64	70.0	78.5	46.2	76.7	98.5	98.1
Цагаан-Овоо	76.0	85.2	27.3	82.6	68.0	76.6	67.0	59.2	92.6	28.4	94.7
Баян-Уул	65.7	120.0	222.7	22.9	130.19	92.5	93.4	149.0	28.8	86.0	70.5
Чойбалсан	73.6	73.3	20.8	32.8	90	60	46.7	17.6	30.8	5.6	21.5
Чулуунхороот	86.4	103.1	47.0	17.0	25.1	27.1	180.5	103.7	60.2	21.2	30.5
Хэрлэн	68.1	96.1	67.3	87.8	98.7	105.9	99.0	88.4	92.7	79.8	91.0
ДҮН	**69.6**	**104.3**	**73.0**	**73.6**	**87.4**	**89.5**	**97.8**	**85.7**	**79.632**	**76.4**	**83.3**

МАЛЫН ДААТГАЛЫН ТАЛААРХ МЭДЭЭЛЭЛ

Сум/дүүрэг	Малын даатгалд хамрагдсан эсэх				Малын индексжүүлсэн даатгал		Бусад	
	Тийм		Үгүй					
	Өрх	ААНБ	Өрх	ААНБ	Өрх	ААНБ	Өрх	ААНБ
Хэрлэн сум	56	0	974	17	28	0	28	0
Баяндун сум	27	0	557	3	26	0	1	0
Баянтүмэн сум	10	0	610	13	10	0		
Баян-Уул сум	24	0	707	3	21	0	3	0
Булган сум	5	0	485	4	5	0		
Гурванзагал сум	20	0	314	4	8	0	12	0
Дашбалбар сум	173	0	491	5	161	0	12	0
Матад сум	53	1	522	2	53	1		
Сэргэлэн сум	4	0	451	2	2	0	2	0
Халхгол сум	3	0	419	12	3	0		
Хөлөнбуйр сум	156	2	280	2	13	0	143	2
Цагаан-Овоо сум	28	1	597	9	28	1		
Чойбалсан сум	34	0	463	2	15	0	19	0
Чулуунхороот сум	0	0	280	3	0	0		
	593	**4**	**7150**	**81**	**373**	**2**	**220**	**2**

ГОЛ НЭРИЙН ЗАРИМ БАРААНЫ ДУНДАЖ ҮНЭ,

Бараа, үйлчилгээ	2017.12	2018.10.	2018.11	2018.12
Цагаан будаа, кг	2264	2360	2361.4	2386.3
Талх, зүсээгүй, ш	1000	1000	1000	1000
Жигнэмэг, 150-180 гр, импортын	1150	1365	1231.7	1265.1
Гурил, 1-р зэрэг, савласан, кг, дотоодын үйлдвэрийн	1057	1185	1346.3	1446.3
Гурил, 2-р зэрэг, савласан, кг, дотоодын үйлдвэрийн	914	1121	1245.2	1245.2
Шар будаа, задгай, кг, импортын	2129	1911	2123.4	2158.5
Үхрийн мах, ястай, кг	6017	6523	6479	6924.7
Үхрийн мах, гуяны цул, кг	5933	7000	7245.7	7530.5
Хонины мах, ястай, кг	5244	5579	6258.4	6273.3
Ямааны мах, ястай, кг	4671	5329	4899	5774.2
Тахианы мах, гуя, кг, импортын	7372	7515	8409.9	8512.5
Адууны мах, ястай, кг	5163	6246	5816.2	5604.7
Сүү, үнээний, задгай, л	1436	992	1378.7	1758.4
Сүү, савласан, хайрцагтай, 1 л, дотоодын үйлдвэрийн	2721	2642	2702	2706.4
Тараг, задгай, 1 л	1766	1750	2000	2097.6
Хорхой ааруул, задгай, чихэртэй, кг	12430	11505	12820.9	12820.9
Өндөг, ш, дотоодын	414	374	394	399.1
Ургамлын тос, 1 л, импортын	4224	4388	4672.5	4648.4
Мандарин, кг, импортын	4827	5766	5262.6	5262.6
Алим, шар, кг, импортын	4570	5326	5720.2	5720.2
Үзэм, кг, импортын	6848	7219	7321.9	7321.9
Байцаа, кг, импортын	1931	1931	1894.5	2110.8
Улаан лооль, бөөрөнхий, кг, импортын	4500	5567	5708.3	5892.5
Амтат чинжүү, кг, импортын	5662	4811	5646.2	5646.2
Лууван, кг, импортын	2166	2280	2313.4	2321.8
Сонгино, кг, БНХАУ	1736	1509	1914.3	2164.5
Сармис, 1 булцуу, БНХАУ	733	1096	1112.8	1112.8
Төмс, дотоод, кг	1551	1525	1313.3	1130.3
Элсэн чихэр, задгай, кг, импортын	2250	2178	1883.6	1940.2
Цагаан архи, 0.5л, Ерөөл, АПУ ХК	8316	8265	8509.1	8381.1
Пиво, Боргио, 0.5 л, шилтэй, ердийн	1615	1718	1717.4	1758.4
Янжуур тамхи, West, импортын, саарал өнгийн, хайрцагтай	2960	2985	2944.9	2944.9
Янжуур тамхи, Улааншонхор, дотоод	2080	2074	2094.7	2160.5
Цагаан тосон будаг, 1 л, байшинтай, БНХАУ	3749	3749	3899.1	3899.1
Цемент, 1уут, БНХАУ	17000	17000	15000	15000
Түлшний мод, шуудайгаар	7500	7500	7000	7000
Нүүрс, 1 шуудай,	2665	2732	3500	3500
Эдийн саван, ОК	833	822	858.3	886.1
Угаалгын нунтаг, OMO-99 , 400 гр	2506	2592	2643.6	2745.6
Аяга, таваг угаагч шингэн, Fairy, 500мл	3650	3680	3746.5	3795
Шүдэнз, толгой, ОХУ	698	693	693	692.7
Мотоцикл, цилиндр 124 См3, рамтай, БНХАУ	1519614	1737211	1737211	1737211
Бензин, А-80, 1 литр	1592	1835	1956.7	1950
Бензин, А-92, 1 литр	1701	2005	2136.8	2069.9
Дизелийн түлш, 1 литр	1826	2325	2504.1	2491.7
Зоогийн газрын хоолны үнэ /Нийслэл салат, гуляш, байхуу цай/	7800	7800	7799.6	7799.6
Гуанзны хоолны үнэ, /цуйван, сүүтэй цай/, аймгийн төв захын гуанз	6700	6700	6699.5	6699.5
Эрэгтэй үс засуулах хөлс	5000	5000	5313.3	5313.3
Эмэгтэй үс засуулах хөлс, энгийн тайралт	5828	5828	6128.5	6128.5
Гар нүүрийн саван	1929	1899	2079.1	1949.4

Дорнод аймгийн хэрэглээний үнийн индекс	2018.12/ 2017.12	2018.12/ 2017.12	2018.12/ 2018.11
ЕРӨНХИЙ ИНДЕКС	106.3	106.3	100.8
01. ХҮНСНИЙ БАРАА, СОГТУУРУУЛАХ БУС УНДАА	108.8	108.8	101.9
01.1 ХҮНСНИЙ БАРАА	108.9	108.9	102.0
01.1.1 ТАЛХ, ГУРИЛ, БУДАА	107.7	107.7	100.8
01.1.2 МАХ, МАХАН БҮТЭЭГДЭХҮҮН	116.4	116.4	102.4
01.1.3 ЗАГАС, ДАЛАЙН БҮТЭЭГДЭХҮҮН	116.3	116.3	100.0
01.1.4 СҮҮ, СҮҮН БҮТЭЭГДЭХҮҮН, ӨНДӨГ	108.0	108.0	112.1
01.1.5 ТӨРӨЛ БҮРИЙН ӨӨХ, ТОС	111.1	111.1	101.8
01.1.6 ЖИМС, ЖИМСГЭНЭ	109.2	109.2	100.0
01.1.7 ХҮНСНИЙ НОГОО	97.9	97.9	98.5
01.1.8 СААХАР, ЖИМСНИЙ ЧАНАМАЛ, ЗӨГИЙН БАЛ, ЧИХЭР, ШОКОЛА	100.9	100.9	101.4
01.1.9 ХҮНСНИЙ БУСАД БҮТЭЭГДЭХҮҮН	112.8	112.8	100.2
01.2 СОГТУУРУУЛАХ БУС УНДАА	107.7	107.7	99.9
02. СОГТУУРУУЛАХ УНДАА, ТАМХИ, МАНСУУРУУЛАХ БОДИС	102.2	102.2	101.0
02.1 СОГТУУРУУЛАХ УНДАА	101.1	101.1	99.2
02.2 ТАМХИ	103.3	103.3	102.7
03. ХУВЦАС, БӨС БАРАА, ГУТАЛ	102.0	102.0	100.7
03.1 ХУВЦАС, БӨС БАРАА	102.2	102.2	101.1
03.1.1 ХӨВӨН, БӨС БАРАА	109.0	109.0	100.8
03.1.2 БҮХ ТӨРЛИЙН ХУВЦАС	102.1	102.1	101.1
03.1.3 ЖИЖИГ ЭДЛЭЛ, ХЭРЭГСЭЛ	106.5	106.5	100.0
03.2 ГУТАЛ	101.1	101.1	99.6
04. ОРОН СУУЦ, УС, ЦАХИЛГААН, ХИЙН БОЛОН БУСАД ТҮЛШ	106.7	106.7	100.8
04.1 ОРОН СУУЦНЫ БОДИТ ТҮРЭЭС	79.9	79.9	100.0
04.3 ОРОН СУУЦНЫ ТЕХНИКИЙН БОЛОН ЗАСВАРЫН ҮЙЛЧИЛГЭЭ	105.6	105.6	104.3
04.4 УСАН ХАНГАМЖ БОЛОН ОРОН СУУЦНЫ БУСАД ҮЙЛЧИЛГЭЭ	107.0	107.0	100.0
04.5 ЦАХИЛГААН, ХИЙН БОЛОН БУСАД ТҮЛШ	108.1	108.1	100.0
05. ГЭР АХУЙН ТАВИЛГА, ГЭР АХУЙН БАРАА	107.8	107.8	101.5
05.1 ГЭР АХУЙН ТАВИЛГА, ХЭРЭГСЭЛ, ХИВС БОЛОН ШАЛНЫ БУСАД	108.4	108.4	99.8
05.2 ГЭР АХУЙН ОЁМОЛ, НЭХМЭЛ ЭДЛЭЛ	103.9	103.9	101.0
05.3 ГЭР АХУЙН ЦАХИЛГААН БАРАА	107.6	107.6	101.5
05.4 ГЭР АХУЙН ШИЛЭН ЭДЛЭЛ, САВ СУУЛГА	107.8	107.8	99.7
05.5 ГЭР АХУЙ, ЦЭЦЭРЛЭГИЙН ЗОРИУЛАЛТТАЙ ХӨДӨЛМӨРИЙН	109.1	109.1	103.1
05.6 ГЭР АХУЙН ЦЭВЭРЛЭГЭЭНИЙ БОЛОН БУСАД ЖИЖИГ БАРАА,	108.8	108.8	102.8
06. ЭМ, ТАРИА, ЭМНЭЛГИЙН ҮЙЛЧИЛГЭЭ	109.7	109.7	99.9
07. ТЭЭВЭР	108.7	108.7	99.2
07.1 ТЭЭВРИЙН ХЭРЭГСЛИЙН ХУДАЛДАН АВАЛТ	100.3	100.3	100.0
07.2 ХУВИЙН ТЭЭВРИЙН ХЭРЭГСЛИЙН ЗАСВАР, ҮЙЛЧИЛГЭЭ	121.8	121.8	98.0
07.3 ТЭЭВРИЙН ҮЙЛЧИЛГЭЭ	104.4	104.4	100.0
08. ХОЛБООНЫ ХЭРЭГСЭЛ, ШУУДАНГИЙН ҮЙЛЧИЛГЭЭ	105.3	105.3	100.0
10. БОЛОВСРОЛЫН ҮЙЛЧИЛГЭЭ	100.0	100.0	100.0
11. ЗОЧИД БУУДАЛ, НИЙТИЙН ХООЛ, ДОТУУР БАЙРНЫ ҮЙЛЧИЛГЭЭ	116.8	116.8	100.0
11.1 НИЙТИЙН ХООЛНЫ ҮЙЛЧИЛГЭЭ	100.0	100.0	100.0
11.2 ЗОЧИД БУУДАЛ ДОТУУР БАЙРНЫ ҮЙЛЧИЛГЭЭ	122.3	122.3	100.0
12. БУСАД БАРАА, ҮЙЛЧИЛГЭЭ	107.0	107.0	100.7
12.1 ХУВЬ ХҮНД ХАНДСАН ҮЙЛЧИЛГЭЭ	106.9	106.9	100.8
12.3 ХУВЬ ХҮНИЙ ЭД ЗҮЙЛ, ХЭРЭГЛЭЛ	110.9	110.9	100.4
12.5 ДААТГАЛ	100.0	100.0	100.0
12.6 САНХҮҮГИЙН ҮЙЛЧИЛГЭЭ	100.0	100.0	100.0

Page 1

БАРИЛГЫН БАЙГУУЛЛАГЫН ГҮЙЦЭТГЭСЭН БАРИЛГА УГСРАЛТ, ИХ ЗАСВАРЫН АЖИЛ, барилгын төрлөөр

мян.төг

Код	Барилгын төрөл	Өмнөх он		Тухайн он		Хувь	
		Өссөн дүнгээр	Улирлын дүн	Өссөн дүнгээр	Улирлын дүн	Өссөн дүнгээр	Улирлын дүн
1	Орон сууцны барилга	1 809 072.40	1 190 000.00	10 758 443.80	6 745 410.00	594.69%	566.84%
2	Орон сууцны барилга, үйлчилгээтэй	538 617.00	538 617.00	3 094 503.00	398 000.00	574.53%	73.89%
12	Худалдаа, үйлчилгээний	290 000.00	120 000.00	320 000.00	-	110.34%	
16	Цэцэрлэг	-	-	650 000.00	650 000.00		
17	Сургууль	475 110.40	190 000.00	3 958 732.70	-	833.22%	
19	Спорт, биеийн тамир	-	-	400 000.00	400 000.00		
20	Конторын	963 950.00	93 320.00	1 176 124.00	564 500.00	122.01%	604.91%
21	Орон сууцны бус бусад барилга	-	-	246 627.00	137 000.00		
31	Эрчим хүчний	-	-	48 000.00	-		
34	Хатуу хучилттай авто зам	6 585 000.00	2 570 174.80	1 921 000.00	721 000.00	29.17%	28.05%
35	Хайрган хучилттай авто зам	72 100.00	72 100.00	-	-		
40	Далан, суваг, шугам	60 000.00	-	93 809.80	-	156.35%	
41	Бусад (бусад зам, талбайн ажил)	80 500.00	-	375 959.80	160 305.60	467.03%	
50	Орон сууцны барилгын их засвар	586 988.30	345 676.50	380 042.40	51 439.60	64.74%	14.88%
51	Орон сууцны бус барилгын их засвар	830 388.40	128 100.50	256 725.00	25 000.00	30.92%	19.52%
52	Инженерийн барилга байгууламжийн их засвар	243 357.40	-	9 000.00	-	3.70%	
Нийт дүн		**12 535 083.90**	**5 247 988.80**	**23 688 967.50**	**9 852 655.20**	**188.98%**	**187.74%**

АЖ ҮЙЛДВЭРИЙН НИЙТ БҮТЭЭГДЭХҮҮН ҮЙЛДВЭРЛЭЛТ БОРЛУУЛАЛТ

2019.01.19 (мян.төг)

Байгууллагын нэр	Үйлдвэрлэлт		2018/2017	Өсөлт бууралт	Борлуулалт		2018/2017	Өсөлт бууралт
	2017	2018			2017	2018		
Адуунчулуун ХК	6753856.8	6819379.3	101.0	65522.5	6753856.8	6819379.3	101.0	65522.5
Дорнод Гурил ХК	4216314.5	4846608.9	114.9	630294.4	4176695.7	3839395.8	91.9	-337299.9
ДБЭХС ХК	43161237.2	43855941.8	101.6	694704.6	41959905.9	41623676.1	99.2	-336229.8
Анчир ХХК	45450.0	86678.8	190.7	41228.8	45450.0	115937.6	255.1	70487.6
Найнги ХК	100171.1	38469.0	38.4	-61702.1	100171.1	38469.0	38.4	-61702.1
Жараахайн булаг	81000.0	75000.0	92.6	-6000.0	81000.0	38469.0	47.5	-42531.0
БД ХХК	274189.0	280624.0	102.3	6435.0	276678.8	279491.0	101.0	2812.2
Хэрлэн толгойт	25041.8	0.0	0.0	-25041.8	25041.8	0.0	0.0	-25041.8
Онхоодой өндөр	359315.4	343706.5	95.7	-15608.9	359315.4	343706.5	95.7	-15608.9
Талын сүү ХХК	59174.2	41638.0	70.4	-17536.2	59174.2	41638.0	70.4	-17536.2
Улз ус ХХК	6624	3973	60.0	-2651.0	6624	3973	60.0	-2651.0
Ханчирс ХХК	520	10900	2096.2	10380.0	520	10900	2096.2	10380.0
Талст нуур ХХК	0	3000	#DIV/0!	3000.0	0	3000	#DIV/0!	3000.0
Бабуб ХХК	53437.3	54470.9	101.9	1033.6	53437.3	54470.9	101.9	1033.6
Дорнын нэмэх сар	85780	31515.7	36.7	-54264.3	85780	31515.7	36.7	-54264.3
ТОУУ ХХК	56900	81355.6	143.0	24455.6	56900	81355.6	143.0	24455.6
Нийтийн аж ахуй	2180765.7	2247585.3	103.1	66819.6	2180765.7	2247585.3	103.1	66819.6
Үржих зоос	1485	0	0.0	-1485.0	1485	0	0.0	-1485.0
Заан өндөр	33245.1	18255.5	54.9	-14989.6	33245.1	18255.5	54.9	-14989.6
Асбэ	145926.5	21717.6	14.9	-124208.9	145926.5	21717.6	14.9	-124208.9
Чонод хэнгэлдэр	5262.2	3550	67.5	-1712.2	5262.2	3550	67.5	-1712.2
ДҮН	**57645695.8**	**58864369.9**	102.1	1218674.1	**56407235.5**	**55616485.9**	98.6	-790749.6

АЖ ҮЙЛДВЭРИЙН НИЙТ БҮТЭЭГДЭХҮҮН ҮЙЛДВЭРЛЭЛТ БОРЛУУЛАЛТ

	Нийт бүтээгдэхүүн		2018/2017	Өсөлт бууралт	Борлуулалт		2018/2017	Өсөлт бууралт
	2017	2018			2017	2018		
Нүүрс олворлолт	6753856.8	6819379.3	101.0	65522.5	6753856.8	6819379.3	101.0	65522.5
Хүнсний бүтээгдэхүүн	5260227.4	5748940.3	109.3	488712.9	5223098.4	4769853.0	91.3	-453245.4
Цахилгаан эрчим хүч	43161237.2	43855941.8	101.6	694704.6	41959905.9	41623676.1	99.2	-336229.8
Ус хуримтлуулах, ариутгах усан хангамжийн	2180765.7	2247585.3	103.1	66819.6	2180765.7	2247585.3	103.1	66819.6
Бусад	289608.7	192523.2	66.5	-97085.5	289608.7	155992.2	53.9	-133616.5
ДҮН	57645695.8	58864369.9	102.1	1218674.1	56407235.5	55616485.9	98.6	-790749.6

ГОЛ НЭР ТӨРЛИЙН БҮТЭЭГДЭХҮҮН ҮЙЛДВЭРЛЭЛТ

2019.01.19

Аж ахуйн нэгжийн нэр	Нэр төрөл	Хэмжих нэгж	Гүйцэтгэл 2017	Гүйцэтгэл 2018	2018/2017	Өсөлт бууралт
Адуунчулуун ХК	нүүрс	мян.тн	526.4	533.6	101.4	7.2
Дорнод Гурил ХК	Гурил	тн	3183.8	3960.2	124.4	776.4
	Талх	тн	503.3	349.5	69.4	-153.9
	хивэг	тн	1708.4	1271.0	74.4	-437.4
ДБЭХС ХК	цахилгаан	мквтц	252217.0	254294.9	100.8	2077.9
	дулаан	Г.кал	269557.0	287611.0	106.7	18054.0
Найнги ХХК	нарийн боов	тн	9.9	6.9	69.7	-3.0
	Сүүн бүт-н	тн	22.8	7.2	31.4	-15.7
	Хэвийн боов	тн	3.5	1.6	45.7	-1.9
Анчир ХХК	Ус	мян.л	0.0	164.2	#DIV/0!	164.2
	дарс	мян.л	5.1	7.4	145.1	2.3
БД ХХК	Хиам	тн	5.5	6.77	123.1	1.3
	Цэвэр ус	мян.л	747.8	747.8	100.0	0.0
Онхоодой өндөр	нарийн боов	тн	54.0	50.5	93.6	-3.5
	талх	тн	141.9	132.1	93.1	-9.8
	тараг	мян.л	7.3	8.3	113.6	1.0
	Хэвийн боов	тн	0.9	1.1	123.2	0.2
Улз ус ХХК	цэвэр ус	мян.л	27.6	20	72.5	-7.6
Хэрлэн толгойт	хиам	тн	2.7	0	0.0	-2.7
	нухаш	тн	0.6	0	0.0	-0.6
Жараахайн булаг	Ширэмэн цутгамал	тн	27	29	107.4	2.0
Талын сүү	зайрмаг	мян.ш	145.2	64	44.1	-81.2
	сүү	мян.л	8.6	15.38	178.8	6.8
Бабуб	нарийн боов	тн	11.7	12.8	109.4	1.1
	Бялуу	тн	0.1	0.3	300.0	0.2
Дорнын нэмэх сар	Талх	тн	21.5	16.8	78.1	-4.7
	Бялуу	тн	3.5	1	28.6	-2.5
	нарийн боов	тн	9.6	5.273	54.9	-4.3
Ханчирс ХХК	савхин дээл	ширхэг	0	9	#DIV/0!	9.0
	савхин хүрэм	ширхэг	2	29	1450.0	27.0
	савхин малгай	ширхэг	0	6	#DIV/0!	6.0
Талст нуур ХХК	давс	тн	0	60	#DIV/0!	60.0
ТОУУ ХХК	элс	мян.м3	6.6	8.491	128.7	1.9
	хайрга, дайрга	мян.м3	2.3	2.8	121.7	0.5

ХҮН АМЫН ХӨГЖИЛ, НИЙГМИЙН ХАЛАМЖИЙН АРГА ХЭМЖЭЭНД ЗАРЦУУЛСАН МОНГОЛ УЛСЫН ТӨСӨВ, НИЙГМИЙН ХАЛАМЖИЙН САН БОЛОН МОНГОЛ УЛСЫГ ХӨГЖҮҮЛЭХ САНГИЙН ХӨРӨНГИЙН ОРЛОГО, ЗАРЛАГЫН 2018 ОНЫ 12 САРЫН МЭДЭЭ

2019.01.12 мян.төгрөгөөр

Үзүүлэлт	Мөрийн дугаар	Хүний тоо	Мөнгөн дүн
ОРЛОГО	1		**13 132 855.0**
Хүн амын хөгжлийг дэмжих чиглэлийн улсын төсвийн санхүүжилт	2		4 154 200.0
Нийгмийн халамжийн сангийн орлого	3		8 962 753.2
Хүүгийн орлого	4		7 975.8
Буцаасан орлого	5		2 134.1
Хүнс тэжээл хөтөлбөрийн дансны үлдэгдэл хадгалуулсаны орлого	6		5 791.9
ЗАРЦУУЛАЛТ	7	**47,967**	**12 983 575.9**
Халамжийн тэтгэвэр	8	1963	3 283 551.8
Нөхцөлт мөнгөн тэтгэмж	9	1704	1 121 653.0
Олон нийтийн оролцоонд түшиглэсэн халамжийн үйлчилгээ	10	1262	139 996.0
Нийгмийн халамжийн дэмжлэг туслалцаа шаардлагатай иргэнд үзүүлэх хөнгөлөлт, нөхцөлт мөнгөн тусламж	11	1617	833 429.3
Ахмад настны тухай хуулийн дагуу олгогдож байгаа нэг удаагийн хөнгөлөлт, тусламж	12	8217	710 265.0
Хөгжлийн бэрхшээлтэй хүний эрхийн тухай хуулийн дагуу олгогдож байгаа хөнгөлөлт, тусламж/	13	1648	333 626.9
Алдар цолтой ахмадуудад үзүүлсэн хөнгөлөлт, тусламж	15	55	52 635.9
Алдарт эхийн одонгийн тусламж	16	6498	868 200.0
насны хишиг	17	3203	496 570.0
Жирэмсэн эхчүүдийн мөнгөн тэтгэмж	18	2751	369 605.2
Хүнс тэжээлийн хөтөлбөрийн зардал	19	13671	2 048 696.0
Цалинтай ээж тэтгэмжийн зардал	20	5083	2 467 921.9
Өрх толгойлсон эх эцгийн тэтгэмж	21	295	226 720.0
Ахмад настанд үзүүлэх хөнгөлөлтийн үйлчилгээ	22	312	25 374.0
Банкны шимтгэл	23		5 330.9

НИЙГМИЙН ХАЛАМЖ, ҮЙЛЧИЛГЭЭНИЙ ХЭЛТСЭЭС 2017 ОНД НИЙГМИЙН ХАЛАМЖИЙН ҮЙЛЧИЛГЭЭ ҮЗҮҮЛСЭН БАЙДАЛ

2018.01.15

№	Үйлчилгээний нэр/төрөл	Баяндун	Баян-Уул	Баянтүмэн	Булган	Гурванзагал	Дашбалбар	Матад	Сэргэлэн	Халхгол	Хөлөнбуйр	Хэрлэн	Цагаан-Овоо	Чойбалсан	Чулуунхороот	Нийт
1	Ахмад настны тэтгэвэр тэтгэмж		6	2		1	6	5	1	7	1	34	2	5	3	**73**
2	Хөгжлийн бэрхшээлтэй иргэний тэтгэвэр	43	88	48	45	17	61	64	47	46	41	841	61	49	30	**1481**
3	Тэжээгчээ алдсан тэтгэмж	20	37	9	11	4	25	17	9	16	8	239	23	11	6	**435**
4	Ахмад настныг асарч буй иргэнд	28	18	27	13	14	11	22	18	13	12	411	22	19	24	**504**
5	Байнгын асаргаатай, хөгжлийн бэрхшээлтэй 18 хүртлэх насны хүүхдийг асарч иргэн	8	11	7	2	6	9	6	11	5	6	163	16	12	6	**268**
6	Байнгын асаргаатай, хөгжлийн бэрхшээлтэй 18-аас дээш насны хүнийг асарч байгаа иргэн	12	24	19	11	6	15	19	13	12	15	274	17	12	18	**402**
7	Гэр бүлийн тухай хуулийн 25,5-д заасан болон хүчирхийллийн улмаас хамгаалалт шаардлагатай болсон хүүхдийг мөн хуулийн 74 дүгээр зүйлд заасны дагуу гэр бүлдээ авч асрамжилж байгаа иргэн		1	1						1		11				**14**
8	Бүтэн өнчин хүүхэд асран хамгаалж харгалзан дэмжиж байгаа иргэн		2	2	2	2	1	1	1	2		36	8	4	1	**62**
9	Тэжээн тэтгэх хүүхэдгүй, төрөл садан хүнгүй, ганц бие ахмад настан болон хөгжлийн бэрхшээлтэй иргэнийг гэр бүлдээ авч асран хамгаалж байгаа иргэн			1					1			1				**3**
10	16 хүртлэх насны байнгын асаргаа шаардлагатай хүүхдэд олгох мөнгөн тэтгэмж	5	11	7	2	6	9	6	11	5	7	164	16	12	6	**267**
11	Байнгын асаргаатай 16 хүртлэх насны хүүхэд болон 16-аас дээш насны иргэнд үзүүлэх нөхцөлт мөнгөн тусламжинд	35	24	19	11	6	15	19	13	12	25	274	17	12	18	**500**
12	Гурав ба түүнээс дээш тооны бага насны /14 хүртлэх насны/ өрх толгойлсон эцэг/эх	2	4		1							34	4	3	1	**49**
13	2 ихэр хүүхэд төрүүлсэн			1		2	2		2		2	13	1	1		**24**
14	18 нас хүрээгүй байхдаа бүтэн өнчин болсон 18-24 насны иргэн			1							1	16	1			**19**
15	Гэнэтийн аюул ослоос орон гэргүй болсон иргэн	2	3	1	1		1		12	1	1	16	1			**39**
16	Гэр орongүй тэнэмэл иргэн															**0**
17	Хорих ангиас суллагдсан иргэнд	1	1	3				1	1			18	3			**28**
18	Жирэмсэн болон хөхүүл хүүхэдтэй эхэд	125	220	130	102	85	143	130	54	172	99	2243	159	123	86	**3871**
19	Ахмад настны нийгмийн хамгааллын тухай хуулийн дагуу олгогдож байгаа хөнгөлөлт тусламж	198	91	57	37	11	74	10	11	54	20	6709	34	19	26	**7351**
20	Хөгжлийн бэрхшээлтэй иргэний нийгмийн хамгааллын тухай хуулийн дагуу олгогдож байгаа хөнгөлөлт, тусламжинд	27	40	116	43	17	32	87	77	15	94	491	116	22	46	**1223**
21	Алдар цолтой ахмадуудад үзүүлсэн хөнгөлөлт, тусламжийг	5	1				2					17				**25**
22	Алдарт эхийн одонтой эхчүүдэд олгох мөнгөн тусламж	290	499	193	139	120	295	211	154	228	166	3348	440	257	174	**6514**
Нийт		801	852	644	426	251	536	486	427	589	409	15353	732	496	351	**22353**

Монгол банкны үзүүлэлтүүд

сая төгрөгөөр

№	Үзүүлэлтүүд	Бүгд
1	Бэлэн мөнгө	6,165.86
2	Нийт зээл	227,567.87
3	Хугацаа хэтэрсэн зээл	3,243.91
4	Чанаргүй зээл	3,757.12
5	Үндсэн хөрөнгө	4,676.49
6	Нийт актив	239,007.91
7	Харилцах	41,305.20
8	Хугацаатай хадгаламж	67,439.22
9	Хугацаагүй хадгаламж	29,406.18
	Нийт хадгаламж	96,845.40
10	Өөрийн хөрөнгө	23,974.62
11	Нийт пассив	215,033.28
12	Ашиг/алдагдал	23,974.62
13	Нийт орлого	44,201.44
14	Хүүний орлого	38,021.84
15	Нийт зардал	20,298.68
16	Хүүний зардал	14,045.19

2018 ОНЫ ХУДАЛДАН АВАХ АЖИЛЛАГААНЫ ТАЙЛАН

Төсөл арга хэмжээний жагсаалтад нийт 5,8 тэрбум төгрөгийн 141 төсөл, арга хэмжээ тусгаснаас орон нутгийн төсвийн хөрөнгөөр хэрэгжүүлэх 2,101.5 сая төгрөгийн 61, Авто замын сангийн хөрөнгөөр хэрэгжүүлэх 346.1 сая төгрөгийн 8, аймгийн Орон нутгийн хөгжлийн сангийн хөрөнгөөр хэрэгжүүлэх 2,415.8 сая төгрөгийн 37, Байгаль орчныг хамгаалах, нөхөн сэргээх зардлаар хэрэгжүүлэх 1,030.5 сая төгрөгийн 35 хөтөлбөр, арга хэмжээ тус тус байна.

№	Санхүүжилтийн эх үүсвэр	Нийт батлагдсан		Төлөвлөгөөнд тусгах	
		Тоо	Төсөвт өртөг /сая төгрөг/	Тоо	Төсөвт өртөг /сая төгрөг/
1	Орон нутгийн төсөв	61	2,101.40	14	1,000.90
2	Авто замын сан	8	346.1	7	311.4
3	Орон нутгийн хөгжлийн сан	37	2,415.80	16	1,230.20
4	Байгаль орчныг хамгаалах, нөхөн сэргээх зардал	35	1,030.50	21	922.5
	Бүгд	**141**	**5,893.80**	**58**	**3,465.00**

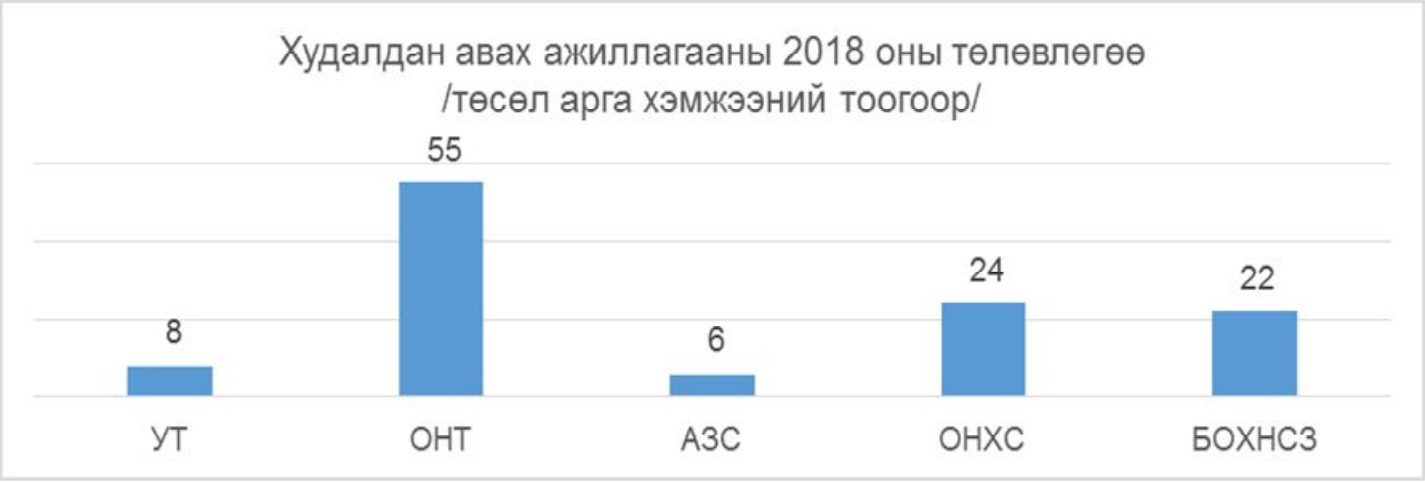

НИЙГМИЙН ДААТГАЛЫН ШИМТГЭЛ, сумаар, сая.төг

Сумын нэр	Нийгмийн даатгалын шимтгэл				үүнээс: сайн дурын даатга		
	2017.XII	2018.XII			2017.XII	2018.XII	
		Төл	Гүйц	%		Төл	Гүйц
Хэрлэн	18 847.6	18 289.6	20 415.0	111.6	882	957	935.4
Баяндун	510.0	536.2	536.2	100.0	105	107.9	109.6
Баянтүмэн	226.0	242.1	256.2	105.8	41.1	44.6	47.9
Баян-Уул	584.3	613.5	624.3	101.8	73.7	80.4	78.9
Булган	229.0	242.1	246.6	101.9	43.2	47	44.1
Гурванзагал	201.0	205.0	207.7	101.3	21.6	24	24.5
Дашбалбар	376.5	395.9	403.6	101.9	79.8	85.2	82.9
Матад	304.8	322.4	372.3	115.5	26.4	32	36.4
Сэргэлэн	245.0	261.7	262.8	100.4	53.6	58.1	61.7
Халхгол	683.2	708.2	738.0	104.2	36.9	40	36
Хөлөнбуйр	252.3	267.0	265.3	99.4	58.4	62.8	59.2
Цагаан-Овоо	359.6	380.2	459.7	120.9	81.1	87.8	101.0
Чойбалсан	279.2	297.0	297.7	100.2	50.2	54.9	53.7
Чулуунхороот	259.3	284.8	284.3	99.8	47.4	51.3	47.9
Дүн	23 357.8	23 045.7	25 369.7	110.1	1 600.4	1 733.0	1 719.2

ТЭТГЭВЭР ОЛГОЛТ, сумаар

Сумын нэр	Тэтгэвэр авагчдын тоо				Олгосон тэтгэвэр, сая.төг		
	2016.XII	2017.XII	2018.XII	2018/2017	2016.XII	2017.XII	2018.XII
Хэрлэн	6749	6854	7000	102.1	23094.7	24419.0	27493.0
Баяндун	440	450	476	105.8	1339.85	1418.7	1606
Баянтүмэн	300	300	312	104.0	885.2	929	1041
Баян-Уул	650	688	717	104.2	2041.1	2180	2526
Булган	233	245	262	106.9	723.65	765.0	892
Гурванзагал	190	190	196	103.2	573.95	570.3	663.0
Дашбалбар	409	418	457	109.3	1260.94	1347.4	1563.0
Матад	255	262	296	113.0	741.53	800.7	952.0
Сэргэлэн	199	242	273	112.8	683.29	735.0	871.0
Халхгол	328	332	354	106.6	1099.71	1174.7	1376.0
Хөлөнбуйр	219	256	284	110.9	733.02	780.0	923.0
Цагаан-Овоо	448	476	491	103.2	1353.07	1456.4	1660.5
Чойбалсан	378	400	407	101.8	1133.61	1256.0	1422.6
Чулуунхороот	262	277	287	103.6	708.81	939.9	1086.9
Дүн	11060	11390	11812	103.7	36372.43	38772.1	44076.0

ал
%
97.7
101.6
107.4
98.1
93.8
102.1
97.3
113.8
106.2
90.0
94.3
115.0
97.8
93.4
99.2

2018 2017
112.6
113.2
112.1
115.9
116.6
116.3
116.0
118.9
118.5
117.1
118.3
114.0
113.3
115.6
113.7

НИЙГМИЙН ДААТГАЛЫН САНГААС ТЭТГЭВЭР ТЭТГЭМЖИД ОЛГОСОН ХӨРӨНГИЙН ЗАРЦУУЛАЛТ

1/13/2018 /мян.төг/

№	Сумдын нэрс	Нийт сангаас олгох		Тэтгэвэр тэтгэмжийн төрөл											
		Зарцуулсан хөрөнгө	Хүний тоо	Тэтгэврийн даатгалын сангаас тэтгэвэр авагч /хүний тоо/	Олгосон дүн /мян.төг/	ХЧТА - ны тэтгэмж /хүний тоо/	Олгосон дүн /мян.төг/	Жирэмсэн амаржсаны тэтгэмж /хүний тоо/	Олгосон дүн /мян.төг/	Оршуулгын тэтгэмж /хүний тоо/	Олгосон дүн /мян.төг/	ҮОМШӨ-ний тэтгэвэр, тэтгэмж /хүний тоо/	Олгосон дүн /мян.төг/	Ажилгүйдлийн тэтгэмж /хүний тоо/	Олгосон дүн /мян.төг/
1	Баяндун	**582**	**1478603.36**	453	1418693.8	58	3106.86	38	25066	13	13000		672	20	18064.7
2	Баянуул	**873**	**2271014.48**	697	2180550.68	71	4931.1	81	53763.8	15	15000	2	6024	7	10744.9
3	Баянтүмэн	**374**	**962135.4**	306	929204.7	37	2526.3	18	15655.1	8	8000	1	3012	4	3737.3
4	Булган	**314**	**800194.28**	251	764845.8	30	1797.4	17	15058.7	9	9000			7	9492.38
5	Гурванзагал	**254**	**619020**	193	570311.6	21	1748.3	24	24070.8	6	6000			10	16889.3
6	Дашбалбар	**506**	**1415184.06**	422	1347440.06	20	1276.8	38	35424.4	17	17000	2	6024	7	8018.8
7	Матад	**320**	**843656.62**	271	800725.9	14	995.2	20	22047.9	10	10000	3	4669.32	2	5218.3
8	Халхгол	**494**	**1262136.4**	343	1174528.9	61	3671.2	69	60434.8	12	12000		1239.2	9	10262.3
9	Сэргэлэн	**322**	**773674.26**	242	735063.03	44	3724.33	26	25282.1	7	7000			3	2604.8
10	Цагаановоо	**578**	**1503379**	485	1455995.1	34	2597.2	35	22023.1	17	17000			7	5763.6
11	Чойбалсан	**500**	**1298152.36**	398	1255720.56	62	5969.2	28	24097	9	9000			3	3365.6
12	Хөлөнбуйр	**379**	**822339.13**	258	779546.5	76	4879.8	26	14892.79	10	10000	1	3649.34	8	9370.7
13	Чулуунхороот	**350**	**990855.08**	283	939928.1	10	496.3	43	34487.38	5	5000			9	10943.3
14	Хэрлэн	**10651**	**26556046.82**	6912	24418795.2	2112	244787.3	954	922903.7	246	246000	104	337486	323	386074.9
	НИЙТ ДҮН	**16497**	**41596391.25**	11514	38771350	2650	282507.29	1417	1295207.57	384	384000	113	362776	419	500550.88

ХАРИЛЦАА ХОЛБОО, ТЭЭВРИЙН САЛБАРЫН ГҮЙЦЭТГЭЛ

2019.01.15

Үзүүлэлт	Хэмжих нэгж	ГҮЙЦЭТГЭЛ		2018
		2017	2018	2017
Холбооны газар:				
Тарифын орлого	Сая.төг	368.6	291.2	79.0
Үүнээс: Хүн амаас	сая.төг	62.9	64.8	103.0
Телефон цэг	тоо	583	547	93.8
Кабелийн сувагт холбогдсон хэрэглэгчид	тоо	1716	2106	122.7
Мэдээлэл холбооны сүлжээ ХХК				
Орлого	сая.төг	244.5	238.8	97.7
Монгол шуудан: Орлого бүгд	сая.төг	60.3	82.1	136.2
Үүнээс: Шуудан тээвэр	сая.төг	3.8		0.0
Хэвлэл	сая.төг	8.4	7.0	83.3
Бусад орлого	сая.төг	48.1	75.1	156.1
Авто тээврийн төв				
Тээврийн нийт орлого	сая.төг	101.9	102.2	100.3
Зорчигч тээвэр	мян.хүн	39.9	38.5	96.5
Зорчигч эргэлт	мян.хүн.км	25698.7	24766	96.4

НИЙТИЙН АЖ АХУЙ ҮЙЛЧИЛГЭЭ

сая.төг

Үзүүлэлт	Гүйцэтгэл		Өөрчлөлт	
	2017	2018	Хувиар	тоогоор
НААҮ-ний орлого бүгд /сая.төг/	3146.8	3202.5	101.8	55.7
Ус борлуулалтын	1138.7	1164.1	102.2	25.4
Үүнээс: Хүн амд борлуулсны	744.6	733.3	98.5	-11.3
Аж ахуйн нэгжид	394.1	435.7	110.6	41.6
Сувагжуулалт	1041.9	1083.4	104.0	41.5
Халаалт	319.8	314.5	98.3	-5.3
Халуун ус	421.3	414.2	98.3	-7.1
Хог хаягдал бусад орлого	224.9	221.2	98.4	-3.7

БАЯНТҮМЭН ТАСГИЙН 2018 ОНЫ ЖИЛИЙН ҮР ДҮНГИЙН ҮЗҮҮЛЭЛТ

2019.01.15

Үзүүлэлт	Х/н	2014	2015	2016	2017	2018	2018/2017
вагон ачилт	**тоо**	279	335	349	910	1135	124.73
вагон явуулалт	**мян.тн**	14.06	15.78	15.62	50.71	65.39	128.95
вагон буулгалт	тоо	835	1002	1037	1127	1165	103.37
Ачаатай вагон хүлээн авалт	тоо	564	805	738	882	901	102.15
Ачаатай вагон хүлээлгэн өгөлт	тоо	8	138	50	640	887	138.59
Статик даац	тн	50.39	47.10	44.76	55.73	57.61	103.39
Ачаа тээвэрлэлт	мян.тн	46.55	61.08	58.21	102.8	121.0	117.70
Ачаа оруулалт	мян.тн	32.5	45.3	42.6	53.64	54.6	101.85
Ачаа гаргалт	мян.тн	0.04	6.07	1.1	39.88	55	137.91
Дотоод	мян.тн	14.03	9.71	14.49	9.28	11.4	122.74
Ачаа эргэлт	сая.тн.км	46.55	14.26	12.04	23.86	28.10	117.77
Ачаа оруулалт	сая.тн.км	7.78	10.83	10.18	12.82	13.1	102.18
Ачаа гаргалт	сая.тн.км	0.01	1.45	0.27	9.53	13.1	137.46
Дотоод	сая.тн.км	2.14	1.98	2.77	1.51	1.9	125.83
Зорчигч тээвэрлэлт	мян.хүн	18.69	18.72	17.76	17.64	17.5	99.21
Дотоод		18.69	18.72	17.76	17.64	17.5	99.21
Зорчигч эргэлт	мян.хүн.км	2.29	3.66	3.34	3.66	3.5	95.63
Дотоод	мян.хүн.км	2.29	3.66	3.34	3.66	3.5	95.63
Шилжүүлсэн тн.км	сая.тн.км	12.7	17.92	15.38	27.52	31.7	115.19
хүн	тоо	18690	18723.0	17766.0	17,804.0	17,500.0	98.29
орлого мян.төг	мян.төг	97280	101714.6	94680.1	102,353.0	97,077.0	94.85
орлого	мян.төг	12175	12247.7	9714.4	14,890.7	18,926.4	127.10
Ачаа тээврийн орлого	мян.төг	280310	436845.5	412164.8	1,233,813.4	1,468,947.1	119.06
Бүгд дүн	**мян.төг**	**389765**	**550807.8**	**516559.3**	**896,279.8**	**1,584,950.4**	**176.84**

абсолют өөрчлөлт /+,-/
225
14.7
38
19
247
1.9
18.2
0.99
15.1
2.11
4.24
0.28
3.57
0.39
-0.1
-0.14
-0.16
-0.16
4.2
-304
-5276.0
4035.7
235133.7
688670.6

ШИНЭ АЖЛЫН БАЙРАНД АЖИЛЛАЖ БАЙГАА ХҮНИЙ ТОО. Эдийн засгийн гол нэр төрлөөр

2019.01.15

Сум	2017	2018	Эдийн засгийн үйл ажиллагааны салбарын ангиллаар																		
			ХАА, ан агнуур, ойн аж ахуй, загас агнуур	Уул уурхай, олборлолт	Боловсруулах үйлдвэр	Усны хангамж, бохир ус зайлуулах, хог хаягдлын менежмент болон цэвэрлэх үйл ажиллагаа	Цахилгаан хий, агаржуулалт	Барилга	Бөөний болон жижиглэн худалдаа	Тээвэр ба агуулахын үйл ажиллагаа	Зочид буудал, зоогийн газар	Мэдээлэл холбоо	санхүү, даатгалын үйл ажиллагаа	Мэргэжлийн шинжлэх ухаан болон техникийн үйл ажиллагаа	Төрийн удирдлага, батлан хамгаалах, албан журмын даатгал	Боловсрол	Эрүүл мэнд, нийгмийн халамж	Урлаг, үзвэр, тоглоом наадам	Хүн хөлслөн ажиллуулдаг өрхийн үйл ажиллагаа	Захиргааны болон дэмжлэг үзүүлэх үйл ажиллагаа
Баяндун	5	12													12						
Баянтүмэн	6	7							1						6						
Баян-Уул	27	6			1										5						
Булган	4	2	1												1						
Гурванзагал	3	5													5						
Дашбалбар	129	180	2	145	19			5	1			2			6						
Матад	19	225		23					6			30									166
Сэргэлэн	9	7	1												6						
Халхгол	39	189	3						5		2	4									175
Хөлөнбуйр	4	1			1																
Цагаан-Овоо	5	44		38											6						
Чойбалсан	11	8										2			6						
Чулуунхороот	9																				
Хэрлэн	751	138	16		6	5		11	90		1		4						1		4
Дүн	1021	824	23	206	27	5		16	103		3	38	4		53				1		345

БҮРТГЭЛТЭЙ АЖИЛГҮЙ ИРГЭНИЙ 2018 ОНЫ 12 ДУГААР САРЫН МЭДЭЭ
/боловсрол, хүйсээр, бүс, аймгаар, өссөн дүнгээр

2019.01.15

Үзүүлэлт	Ажилгүй иргэн		Боловсролын түвшингээр															
	Нийт	Эмэгтэй	Магистр доктор	Эмэгтэй	Дипломын болон	Эмэгтэй	Тусгай мэргэжлийн	Эмэгтэй	Техникийн болон	Эмэгтэй	Бүрэн дунд	Эмэгтэй	Суурь	Эмэгтэй	Бага	Эмэгтэй	Боловсролгүй	Эмэгтэй
А	1	2	3	4	5	6	7	8	9	10	11	12	13	14	15	16	17	18
Зүүн бүс-дүн																		
Дорнод	1215	516	5	2	278	177	81	26	149	40	593	228	62	26	27	11	20	6

БҮРТГЭЛТЭЙ АЖИЛГҮЙ ИРГЭНИЙ ХӨДӨЛГӨӨНИЙ 2018 ОНЫ 12 САРЫН МЭДЭЭ
/ажил хайж буй шалтгаан, ажилд зуучлагдан орсон байдал, бүс, аймгаар, өссөн дүнгээр/

2019.01.15

	мд	Ажил хайгч иргэн /сарын эхэнд/	Үүнээс: Эмэгтэй	Ажил хайж байгаа шалтгаанаар													Тайлант хугацаанд иргэн	Байгууллагын хариуцлагын хэлбэрээр										Насны бүлгээр				Боловсролын түвшингээр								Ажилгүй иргэн /хугацааны эцэст/	Үүнээс: эмэгтэй
				Тайлант хугацаанд нэмэгдсэн иргэн	Үүнээс: Эмэгтэй	Шилжин суурьшсан	Сургууль төгсөөд ажилгүй байгаа	Сургуулиа орхисон /гарсан, чөлөө авсан/	Цэргээс халагдаад ажилгүй байгаа	Гадаадаас эргэж ирсэн	Хорих газраас суллагдсан	хөдөлмөрийн насанд хүрч асрамжийн газраас гарсан	Ажлаас чөлөөлөгдсөн/ халагдсан						Ажилд зуучлагдан орсон иргэн	Хувьцаат компани	Хязгаарлагдмал хариуцлагатай компани	Бүх гишүүд нь бүрэн хариуцлагатай нөхөрлөл	Зарим гишүүд нь бүрэн хариуцлагатай нөхөрлөл	Хоршоо	Төрийн өмчит аж ахуйн тооцоотой үйлдвэрийн газар	Орон нутгийн өмчит аж ахуйн тооцоотой үйлдвэрийн газар	Төсөвт байгууллага	Төрийн бус байгууллага	Бусад	15 - 24	25 - 34	35 - 44	44 +	Магистр, доктор	Дипломын болон бакалаврын	Түгээй мэргэжлийн дунд	Техникийн болон мэргэжлийн	Бүрэн дунд	Суурь	Бага	Боловсролгүй		
													Гүйцэтгэж байгаа ажил, албан тушаалдаа мэргэжлийн ур чадвартай хувьд тэнцэхгүй болсон	Гүйцэтгэж байгаа ажил, албан тушаалдаа эрүүл мэндийн хувьд тэнцэхгүй болсон	Тэтгэвэрт гарсан	Хөдөлмөрийн сахилгын зөрчил гаргасан	Орон тооны цомхотолд орсон	Байгууллага татан буугдсан	Бусад																											
А	Б	1	2	3	4	5	6	7	8	9	10		11	12	13	14	15	16	17	18	19	20	21	22	23	24	25	26	27	28	29	30	31	32	33	34	35	36	37	38	39	40	41	42	43
Дорнод	1	1119	461	797	318	44	498	39	15	5	6	1	5	2	5		18	11	148	701	329		58					12	224		35	45	114	89	81		22	10	21	228	34	8	5	1215	516
Үүнээс: эмэгтэй	2	461		155		3	71	6	1	2		1	3	2	1		1	2	62	105	66		17						36		13	12	37	12	3		20	2	5	27	9	2	1	516	

ХӨТӨЛБӨРИЙН ХЭРЭГЖИЛТ, сумдаар

2019.01.15

мян.төг

Сумд	Ажлын байрыг дэмжих хөтөлбөр											
	Эргэн төлөлттэй санхүүгийн дэмжлэг /Хүн/тоо/	Санхүүжилт	Аж ахуй эрхлэлтийн сургалт	Мөнгөн дүн	Борлуулалтын дэмжлэг	Ажлын байрны түрээсийн хөнгөлөлт	Ажил олгогчийн дэмжлэг	Санхүүжилт	Нийтийг хамарсан ажил	Санхүүжилт	Бүлгийн зохион байгуулалттай хүнсний ногоо тариалах	**Санхүүжилт**
Баян-Уул	1	3000.0							21	2800.0	5	**1000.0**
Баяндун	2	7000.0									3	**1000.0**
Баянтүмэн											6	**1000.0**
Булган											2	**1000.0**
Дашбалбар												**0.0**
Сэргэлэн	1	3000.0										**0.0**
Цагаан-овоо											5	**1000.0**
Гурванзагал											10	**1000.0**
Чулуунхороот	1	3000.0										**0.0**
Хөлөнбуйр	1	3000.0							17	4760.0	3	**1000.0**
Чойбалсан	1	1500.0							17	2380.0		**0.0**
Матад												**0.0**
Халхгол	1	3000.0							20	3920.0	3	**1000.0**
Хэрлэн	80	261500.0	165	4950.0	3	10.0	10	45120.0	301	72940.0	35	**19999.9**
нийт	**88**	**285000.0**	**165**	**4950.0**	**3**	**10.0**	**10**	**45120.0**	**376**	**86800.0**	**72**	**27999.9**

ХӨТӨЛБӨРИЙН ХЭРЭГЖИЛТ, сумдаар

2019.01.15

мян.төг

Сумд	Залуучуудын хөдөлмөр эрхлэлт, гарааны бизнесийг дэмжих хөтөлбөр						Малчдын хөдөлмөр эрхлэлтийг дэмжих хөтөлбөр			Хүн/ тоо	Санхүүжилт мян/төг
	Санхүүгийн дэмжлэг	Санхүүжилт	Борлуулалтын дэмжлэг	Ажлын байрны түрээсийн хөнгөлөлт	Аж ахуй эрхлэлтийн сургалт	**Санхүүжилт**	Малчин өрхийг малжуулах	Санхүүжилт	Мал аж ахуйн сургалт, туршлага солилцох уулзалт		
Баян-Уул						**0**	6	26000.0	6	**33**	**32800.0**
Баяндун						**0**	6	25000.0	6	**11**	**33000.0**
Баянтүмэн						**0**	5	21000.0	5	**11**	**22000.0**
Булган						**0**	4	18000.0	4	**6**	**19000.0**
Дашбалбар						**0**	3	12000.0	3	**3**	**12000.0**
Сэргэлэн						**0**	2	10000.0	2	**3**	**13000.0**
Цагаан-овоо						**0**	5	25000.0	5	**10**	**26000.0**
Гурванзагал	1	3000.0				**0**	5	23000.0	5	**16**	**27000.0**
Чулуунхороот						**0**	4	17000.0	4	**5**	**20000.0**
Хөлөнбуйр						**0**	5	23000.0	5	**26**	**31760.0**
Чойбалсан						**0**	5	23000.0	5	**23**	**26880.0**
Матад						**0**	5	24000.0	5	**5**	**24000.0**
Халхгол						**0**	3	14000.0	3	**27**	**21920.0**
Хэрлэн	11	70000.0	3.0	5	82	**14460.0**	3	14000.0	3	**703**	**502969.9**
нийт	**12**	**73000.0**	**3**	**5**	**82**	**14460.0**	**61**	**275000.0**	**61.0**	**882**	**812329.9**

ХӨТӨЛБӨРИЙН ХЭРЭГЖИЛТ, сумдаар

2019.01.15

мян.төг

Сумд	**Хөдөлмөрт бэлтгэх, хөдөлмөр эрхлэлтийн ур чадвар олгох хөтөлбөр**				**Хөгжлийн бэрхшээлтэй иргэний ажлын байрыг дэмжих хөтөлбөр**					
	Хөдөлмөрт бэлтгэх арга хэмжээ	Үйлдвэр дээрхи сургалт	Мэргэжлийн болон давтан сургалт	**Санхүүжилт**	Эргэн төлөлттэй санхүүгийн дэмжлэг	Санхүүжилт	Аж ахуй эрхлэлтийн сургалт	Санхүүжилт	Хөдөлмөрт бэлтгэх арга хэмжээ	**Санхүүжилт**
Баян-Уул										
Баяндун										
Баянтүмэн										
Булган										
Дашбалбар										
Сэргэлэн										
Цагаан-овоо										
Гурванзагал										
Чулуунхороот										
Хөлөнбуйр										
Чойбалсан										
Матад										
Халхгол										
Хэрлэн	100	108	28	**34058.0**	17	50000.0	72	2160.0	35	**16134.0**
нийт	**100**	**108**	**28**	**34058**	**17**	**50000**	**72**	**2160**	**35**	**16134**

ХӨТӨЛБӨРИЙН ХЭРЭГЖИЛТ, сумдаар

2019.01.15

мян.төг

Сумд	Ахмад мэргэжилтний зөвлөх үйлчилгээ				Нийт дүн	
	Ахмад мэргэжилтний зөвлөх үйлчилгээ	Санхүүжилт	Эргэн төлөлттэй санхүүгийн дэмжлэг	Санхүүжилт	**Хүн тоо**	**Санхүүжилт**
Баян-Уул					**33**	**32,800.000**
Баяндун	3	588			**14**	**33,000.000**
Баянтүмэн	2	338			**13**	**22,000.000**
Булган					**6**	**19,000.000**
Дашбалбар	2	338			**5**	**12,000.000**
Сэргэлэн			1	3000	**4**	**16,000.000**
Цагаан-овоо					**10**	**26,000.000**
Гурванзагал	2	338			**18**	**27,000.000**
Чулуунхороот					**5**	**20,000.000**
Хөлөнбуйр	0	0.0			**26**	**31,760.000**
Чойбалсан					**23**	**26,880.000**
Матад					**5**	**24,000.000**
Халхгол					**27**	**21,920.000**
Хэрлэн	66	14476.0	8	12000.0	**1137**	**617,321.900**
нийт	**75**	**16078.0**	**9**	**15000**	**1326**	**929,681.900**

ДОРНОД АЙМАГТ 2018 ОНД ҮЙЛДЭГДСЭН ГЭМТ ХЭРГИЙН СУДАЛГАА
/Чойбалсан хотын баг, сумдаар/

2019.01.10

	Гэмт хэрэг		Илрээгүй		Хүн алах		Хүчин дэх		Дээрэмдэх		Танхайрах		ББМГУ		Булаах		Хулгайлах			Үүнээс ИӨХ		Үүнээс Мал Х		ХАБЭ		Залилах		Завших		АТГХ		Бусад	
	2017	2018	2017	2018	2017	2018	2017	2018	2017	2018	2017	2018	2017	2018	2017	2018	2028	2017	2018	2017	2018	2017	2018	2017	2018	2017	2018	2017	2018	2017	2018	2017	2018
Хэрлэн сум 1 баг	44	39	15	5	1	1	2	1	3	1			12	18				15	5	15	5			6	4		3					5	6
2 баг	30	37	7	12	1	1				1	1	1	10	13				10	14	10	12		2	1		1	2	1				5	5
3 баг	16	16	5	6	1								5	2				9	8	8	6	1	2		4				1			1	1
4 баг	48	35	14	10		1	1	1	2				17	7				23	10	23	9		1	2			1	1				1	15
5 баг	5	3	1	1									4	2				1		1							1					
6 баг	105	79	25	19			2	2	4	1	3	1	61	39	1			15	14	15	14			4	5	7	8	1	1			7	8
7 баг	41	29	19	13			1		2		2		17	10	1			7	8	7	8			3	2	4	4	1	1			3	4
8 баг	11	11	2	2			2					1	3	5				4	3	3	1	1	2	2			1						1
9 баг	25	30	9	9				2	3		1	1	10	10				7	7	7	7			1		2	3	1					7
10 баг	51	52	17	18		1		2	1		2		27	12				14	20	14	17		3	4	4		2					3	11
ХЭРЛЭН СУМ	376	331	114	95	3	4	8	8	15	3	9	4	166	118	2	0	0	105	89	103	79	2	10	23	19	14	25	5	3	0	0	25	58
Баян-Уул	18	28	5	9		1		3				1	5	9				7	8	4	6	3	2	3	2							2	4
Баяндун	16	13	5	5					1				5	3				8	5	2	1	6	4	1	1		1					1	3
Дашбалбар	12	18	3	7				1					7	9				1	4		4	1		1								2	4
Чулуунхороот	6	12	2	5									3	3				2	4	1	2	1	2		1								4
Гурванзагал	7	16	6	9	1					1			1	4				5	10	2	2	3	8		1								
Чойбалсан	23	26	11	14	1			1					3	3				10	16	1	1	9	15		1	1			1			7	4
Сэргэлэн	12	15	6	9									2	5				9	7	2	2	7	5	1	2								1
Цагаан-Овоо	16	25	5	13	1	1		1				1	5	6				3	6	1	2	2	4	3	5		1		1			4	3
Баянтүмэн	16	36	8	13								1	3	2				9	28	3	4	6	24	1	3			1	2			2	
Булган	30	32	14	11				1					3	4				18	18	4	2	14	16	3	8				1			3	
Хөлөнбуйр	9	14	3	3							1		1	4				3	7	2		1	7	3	3							1	
Матад	18	21	4	8			1	1					2	4				6	6	4	3	2	3	2	3				1			7	6
Халх гол	23	15	9	9							2		2	4				7	5	6	4	1	1		3				1			12	2
ДОРНОД АЙМАГ	582	602	195	210	6	6	9	16	16	4	12	7	208	178	2	0	0	193	213	135	112	58	101	41	52	15	27	6	10	0	0	66	89

Он	Учирсан хохирол сая ₮	Нөхөн төлүүлсэн сая ₮	Нас барсан хүн	Гэмтсэн хүн	Гэр бүлийн хүчирхийлэл ГХ	Согтуугаар		Хүүхэд		ГХ үйлдсэн хүн	Гудамжинд үйлдсэн ГХ	Бэлчээрт үйлдсэн ГХ	Илрүүлэлт
						ГХ	Хүн	ГХ	Хүн				
2017	3262.3	512.2	31	254	13	133	158	23	32	428	98	48	50.5
2018	3121.8	826	44	219	24	130	172	12	13	397	67	65	54.8

2019.01.22

Үзүүлэлтүүд	хэмжих нэгж	2011		2012		2013		2014		2015		2016		2017		2018	
		Тоо хэмж ээ	Үнэ /мян. долл/	Тоо хэмж ээ	Үнэ /мян. долл/	Тоо хэмж ээ	Үнэ /мян. долл/	Тоо хэмж ээ	Үнэ /мян. долл/	Тоо хэмж ээ	Үнэ /мян. долл/	Тоо хэмж ээ	Үнэ /мян. долл/	Тоо хэмж ээ	Үнэ /мян. долл/	Тоо хэмж ээ	Үнэ /мян. долл/
Экспорт: Бүгд	мян.долл	ö	**13316.2**	ö	**7948.2**	ö	**24255.3**	ö	**596391.7**	ö	**365485.7**	ö	**223126.6**	ö	**270338.1**	ö	**291568.6**
1.Түүхий нефть	мян.барр			0.4	35.9	31863.3	23018.4	6445.2	592156.4	7675	364385.4	4243.6	181103.7	3823.8	190225.1	2942.7	185589.6
2.Төмрийн хүдэр	мян.тн	6.3	340.5	6804	717.9							0	0	0.1099	4.9	7.2	259.4
3.Хар тугалгын баяжмал	мян.тн	78.1	132.5	1346.1	3632.7	499.3	718.3	91.7	91.7			9.5956	23735.6	16.9	43694.2	23.1	57440.3
4.Цайрын баяжмал	мян.тн	12.7	11643.6	2342.4	2769.6	444.8	460	415	292			13.0624	16032.2	24.2056	34303	30.7	44847.7
5.Хайлуурын жонш	мян.тн	0.8	78.5									0	0	2.3247	562	1.3	255.7
6.Хүрэн нүүр	мян.тн	1.2	32.5									0	0	0	0	0	0
7.Силимарин	мян.тн											87.4	40	0	0		
8.Тэжээлийн өвс	мян.тн	1	110.7									15.6715	1026.3	14.4809	631.9	0.286	6.3
9.Рапс	тн							6.2	3822.7								
10.Монгол гэр	ширхэг											25	10.7	55	56.4	29	54.9
11.Монгол дээл	ширхэг											151	4.5	0	0		
12.хивс	кв.м							294	9.5			1827	46.4	801.4	18.9	122	4.1
13.Адуу	толгой	3120	919.7							3115	1014.5	84	28.2	0	0		
14.Адууны дэл сүүл	тн											7.2	7	0	0		
15.загас	тн	12.4	11.6	11	12.1	11	11.6	5.3	15.9	63	85.8	0	0	0	0		
16.Үхрийн мах	тн											1.7	13.2	2.8	12.4	255	687
17. Ямааны мах	тн															181.2	434.9
18. Гутл арьсан	хос															996	29.7
19. Ноолууран цамц	ширхэг															463	21.2
20. Ноолуран ороолт	ширхэг															1210	31.7
17. Малын гүзээ	тн											19.3	7.7	0	0		
18.Хонины бөөр	тн											2.9	1.3	0	0		
19.Адууны умс	тн											0	0	46.3	27.8		
20.Гурвалжин будаа	тн											70	49	0	0		
21.Цаган мөөг	тн											2	44.5	0.5	6	0.6	7.2
22.Чихэр	тн											0	0	77	163	15.2	32.9
23.Бусад	мян.тн	0.6	46.7	2.6	780.0	28.7	47.0	2	3.5				976.3		632.5		1866.0
Импорт бүгд	мян.долл	ö	**26142.4**		**156518.4**		**39105.2**		**505993.7**		**26024.7**		**25661.4**		**41091.5**		**55773.5**
1.Бензин	мян.тн	5.2	3622.4	9638.7	11808.2	8206	9819.0	10731.1	11126.1	10.7	7182.2	13.7852	7342.7	15.739	9909.8	16.476	12067.6
2.Дизель түлш	мян.тн	23.0	15219.6	30106.1	32862.7	22393.4	26177	30319.4	28961.6	28.4	16865.4	22.237	11127.5	33.3122	18780	32.6760	22990.7
3.Мазут	тн											239.9	42	247.7	80.5	299.1	139.1
4.Керосин	тн											708.5	421.8	289.9	189.3	1431.0	1219.6
5.Битум	тн											2593.0	937.5	2169.5	1214.9		

үргэлжлэл

6.Мотоцикл	ширхэг	65	19.0	159	93.9			10	6.6			19	8.3	12	6.2	11	5.4
7.Авто машин (Бульдозр, суудлын болон ачааны машин, автоцистерн)	ширхэг	22	594.9	49	3951.0	74.5	259.0	163	11287.8			8	252.4	42	1101.4	35	1303.4
8.Трактор	ширхэг							25	70.1			27	26.4	39	518.5	26	50.4
9.Авто машины дугуй	ширхэг											1679	241.6	984	92.0	1450	125.7
10.Өвс сүрэл хаман боогч	ширхэг											5	2.4	14	11.1		
11.Отрын суугч	ширхэг											9	44.6	0	0.0		
12.Байр сууц	ширхэг					114	296.0	54	927.1								
13.Цахилгаан бараа	ширхэг	896	32.8	273	38.2	5	36.0					437	51.2	802	76.2		
14.Цахилгаан эрчин хүч	мян.квт	809.9	93.0	1.3	190.1	11	245.3					125.9	18.2	150.2	19.2	163.5	19.3
15.Төрөл бүрийн гутал / ажлын гутал	мян.ш											3131	54.2	3770	72.3	1145	20.6
16.Багаж тоног төхөөрөмж	мян.ш	234.9	1114.9			2.2	37.0					0	0.0	0	0.0		
17.Барилгын материал	мян.ш		1182.1	1513.9	72279.8												
18. Хуванцар цонх	мян.ш											777	9.9	223	9.0	193	11.1
19.Тоосго	мян.ш	2.3	188.8	7474.6	228.9	13.5	381.2	15	452637	4.4	354.8	1.5085	63.1	0.1066	6.9	0.75	6.7
20.Цемент	тн	16	1115.2	12997.1	864.8	19446	1690	7584.6	644.6	16600	1163.2	1145.4	88.1	21346.3	1157.9	327	21.7
21.Ганбөмбөлөг	тн											373.6	255.5	532	406.8		
22.Хайрга	тн											2431.9	26.8	0	0.0		
23.Шалны плита	тн											15.6	8.8	18	10.4		
24.Барилгын төрөл бүрийн төмөр	тн											185.2	111.0	501.6	417.3	513.9	394.5
25.хүнсний ногоо	тн	71.9	16.3	392.8	34164.9	513	146.0	869	205.9	786.4	201.9	4212	124.4	0.2793	114.7	108	53.2
26. Цагаан будаа	мян.тн					12.7	4.5	118.3	82.3	259.2	191.3	0.1457	105.4	0.1606	125.2	0.0744	56.6
27.Арван үр	мян.тн											0.114	40.4	0	0.0		
28.Вандуй	мян.тн											0.1	48.3	0	0.0		
29.Силимарин	мян.тн											0.04	98.1	0	0	0.028	17.5
30.Улаан буудай	мян.тн	7.5	2872.5							67.5	35.1	0.7663	162.5	0.9692	179.5		
31.Овьёос	мян.тн					66	14.2	104	19.7	216	30.8	0	0.0	0	0.0		
32.Адуу	толгой	40	70.9	47	35.9			11	24.9			15	11.2	21	16.7	41	29.8
33. Төмөр хаалга	ширхэг															142	23.5
34.Ажлын хувцас	хос															2044	84.9
35.Хуванцар хоолой	тн															431.5	1119.4
36.Ган хоолой	тн															4717.3	4691.1
37.Арматур	тн															71	48.2
38. Кабель утас	мян.тетр															90.7	473.9
39.Бусад													3937.1		6575.7		10799.6

Зорчигч	орсон			37524		33330		51270		77576		96278		98080		96308	
	гарсан			38078		33008		51261		78026		96206		97284		96163	
Тээврийн хэрэгсэл	орсон			9814		7766		16231		30201		37522		38275		31085	
	гарсан			9880		7633		16579		30339		37232		39210		31084	

ДОРНОД АЙМГИЙН ТЭЭВРИЙН ХЭРЭГСЛИЙН ТОО

Бүртгэлтэй байгаа тээврийн хэрэгсэл		Дорнод аймгийн нийт ТХ-ийн тоо	Баяндун	Баянтүмэн	Баян-Уул	Булган	Гурванзагал	Дашбалбар	Матад	Сэргэлэн	Халхгол	Хөлөнбуйр	Хэрлэн	Цагаан Овоо	Чойбалсан	Чулуунхороот
Автомашин	Суудал	10377	321	234	428	169	147	368	204	153	307	168	7096	282	295	205
Автомашин	Ачаа	4768	238	154	397	135	143	291	232	167	213	107	2129	236	207	119
Автомашин	Автобус	88			5	2		4					71	1	3	2
Автомашин	Тусгай	234	10	3	7	4	9	12	7	1	5	3	161	2	7	3
Автомашин	Цистерн	196	13	1	10	4	1	5	6	1	6	4	129	6	9	1
Автомашин	Зүтгүүр	111	1		3		2	2	6				92		5	
Автомашин-нийт тоо		**15774**	**583**	**392**	**850**	**314**	**302**	**682**	**455**	**322**	**531**	**282**	**9678**	**527**	**526**	**330**
Тээврийн хэрэгсэл	Механизм	**190**	28	5	1					1	26	1	120	1	6	1
Тээврийн хэрэгсэл	Чиргүүл	**244**	10	6	7	2	4	4	2		5	2	194	1	5	2
Тээврийн хэрэгсэл	Мотоцикл	**3401**	155	239	221	182	97	171	210	143	243	119	1229	175	156	61
Тээврийн хэрэгсэл-нийт тоо		**3835**	**193**	**250**	**229**	**184**	**101**	**175**	**212**	**144**	**274**	**122**	**1543**	**177**	**167**	**64**
НИЙТ ТОО		**19609**	**776**	**642**	**1079**	**498**	**403**	**857**	**667**	**466**	**805**	**404**	**11221**	**704**	**693**	**394**
Хүрдний байрлал	Баруун	**7698**	234	164	310	132	119	321	149	122	212	144	5187	217	207	180
Хүрдний байрлал	Зүүн	**8076**	349	228	540	182	183	361	306	200	319	138	4491	310	319	150
Хүрдний байрлал-нийт тоо		**15774**	**583**	**392**	**850**	**314**	**302**	**682**	**455**	**322**	**531**	**282**	**9678**	**527**	**526**	**330**
Автомашин /насжилт/	0-3	**85**	14	2	1	1	3		1	1	4	1	56		1	
Автомашин /насжилт/	4-6	**190**	9	1	8	2	2	3	11	4	1	3	135	4	3	4
Автомашин /насжилт/	7-9	**662**	23	9	16	6	14	22	10	8	14	11	477	13	23	16
Автомашин /насжилт/	10-аас дээш	**14837**	537	380	825	305	283	657	433	309	512	267	9010	510	499	310
Автомашин /насжилт/-нийт тоо		**15774**	**583**	**392**	**850**	**314**	**302**	**682**	**455**	**322**	**531**	**282**	**9678**	**527**	**526**	**330**
Шатахууны төрөл	АИ-95	**1312**	45	27	77	12	19	66	23	19	38	22	857	37	37	33
Шатахууны төрөл	АИ-92	**4669**	157	125	216	80	67	177	67	78	118	68	3127	132	151	106
Шатахууны төрөл	АИ-80	**586**	17	12	46	6	9	20	9	6	26	5	389	12	22	7
Шатахууны төрөл	А-76	**1532**	63	32	81	22	24	49	39	14	66	24	995	38	63	22
Шатахууны төрөл	Дизель	**5134**	269	155	397	141	140	319	269	168	226	110	2361	254	201	124
Шатахууны төрөл	Газ	**184**	2	1	6	4	2	4	10	6		4	131	6	6	2
Шатахууны төрөл	Хосолсон	**2357**	30	40	27	49	41	47	38	31	57	49	1818	48	446	36
Шатахууны төрөл	Цахилгаан	**0**														
Шатахууны төрөл-нийт тоо		**15774**	**583**	**392**	**850**	**314**	**302**	**682**	**455**	**322**	**531**	**282**	**9678**	**527**	**926**	**330**
Хөдөлгүүрийн багтаамж	1500 см3 хүртэл	**5691**	145	155	199	109	83	193	86	97	130	99	3981	147	150	117
Хөдөлгүүрийн багтаамж	1501-2500 см3	**5889**	219	178	405	138	140	303	210	157	226	114	3170	247	233	149
Хөдөлгүүрийн багтаамж	2501-3500 см3	**2373**	139	45	169	43	56	124	102	50	119	52	1251	95	80	48
Хөдөлгүүрийн багтаамж	3501-4500 см3	**575**	28	2	19	7	8	30	27	12	21	12	359	21	22	7
Хөдөлгүүрийн багтаамж	4501 см3-ээс дээш	**1246**	52	12	58	17	15	32	30	6	35	5	917	17	41	9
Хөдөлгүүрийн багтаамж-нийт тоо		**15774**	**583**	**392**	**850**	**314**	**302**	**682**	**455**	**322**	**531**	**282**	**9678**	**527**	**526**	**330**

ДОРНОД АЙМГИЙН ГАЗРЫН НЭГДМЭЛ САНГИЙН МЭДЭЭ

/га-гаар/

д/д	Сумын нэр	Нийт	үүнээс														
			Хөдөө аж ахуйн газар														
			Бүгд	үүнээс													
				Бэлчээрийн газар	Хадлангийн талбай	Тариалангийн газар, бүгд	Үүнээс						Атаршсан газар	Хөдөө аж ахуйн барилга байгууламжийн дэвсгэр газар, бүгд	Үүнээс				Хөдөө аж ахуйн хэрэгцээнд тохиромжгүй газар
							Үр тариа тариалсан талбай	Төмс, хүнсний ногоо тариалсан талбай	Тэжээлийн ургамал тариалсан талбай	Таримал ургамал, жимс жимсгэнэ тариалсан талбай	Уриншилсан талбай	Өнжөөсөн талбай			Мал аж ахуйн үйлдвэрлэлийн зориулалттай	Үүнээс	Газар тариалангийн үйлдвэрлэлийн зориулалттай	Хөдөө аж ахуйн үйлдвэрлэлийн хэрэгцээнд зориулсан бусад газар	
																Өвөлжөө, хаваржааны доорх газар				
1	Баяндун	110484.4497	974.1221			799.5422	764	34.5422		1				174.5799	173.7799	173.7799		0.8	
2	Баян-Уул	169620.5449	3920.94			3523.94	3486.14	32.8	5	2				435	423.3	423.5	7	4.5	
3	Баянтүмэн	89879.77532	12240.2241			11516.7541	11327	133.9541		55.8				723.47	361.31	361.31	0.16	362	
4	Булган	7039.16713	4850.2			2361.2	2331		30	0.2			2024.9	464.1	460	460		4.1	
5	Гурванзагал	121523.6176	312											312	312	312			
6	Дашбалбар	80346.4291	11881.9			1520	1500	16		4				10361.9	361.9	361.9		10000	
7	Матад	221665.2143	698.7			1.5		1.5						697.2	676.6	676.6		20.6	
11	Сэргэлэн	110785.7755	2119.8			1879.8	1876.2	3.6						240	240	240			
10	Халхгол	1670794.422	93504.66			63029.16	52307.3	81.86	10000	640				30475.5	281	281	23.5	30171	
8	Хөлөнбуйр	134389.6349	2205.66			1836.76	1834.76	2						368.9	367	368		0.9	
9	Хэрлэн	9841.3	460.45			458.65		217.25	144	97.4				1.8				1.8	
12	Цагаан-Овоо	227118.3815	995			606	600	6						389	389	389			
13	Чойбалсан	299779.09	26043.0208		6000	10610	10500	10	100					9433.0208	355	355		9071.0208	
14	Чулуунхороот	220631.0158	18124.5			18000	18000							124.5	124.5	124.5			
15	Аймгийн дүн	3473898.7979	178371.1770		6000	116145.3063	104526.40	539.5063	10279	800.4			2024.90	54200.9707	4526.5899	4526.5899	30.66	49643.7208	

ДОРНОД АЙМГИЙН ГАЗРЫН НЭГДМЭЛ САНГИЙН МЭДЭЭ

үргэлжлэл

Сумын нэр	газрын																	
	хот тосгон, бусад суурины газар																	
	Бүгд	үүнээс																
		Барилга, байгууламжийн дэвсгэр газар, бүгд	Үүнээс		Нийтийн эдэлбэрийн газар, бүгд	Үүнээс						Үйлдвэрийн газар, бүгд	Уурхайн дэвсгэр газар, бүгд	Үүнээс			Гэр хорооллын газар, бүгд	Үүнээс	
			Иргэн, аж ахуйн нэгж, байгууллагын өмчлөл, эзэмшил, ашиглалтад байгаа барилга, байгууламжийн доорх газар	Амралт, рашаан сувиллын газар		Иргэн, аж ахуйн нэгж, байгууллагын эзэмшлийн бус амралт, зугаалга, биеийн тамирын зориулалттай болон цэцэрлэгт хүрээлэнгийн газар	Гудамж, талбай, замын газар	Цэвэрлэх байгууламжийн талбай	Оршуулгын газар	Хог хаягдлын газар	Эзэмшил, ашиглалтад олгогдоогүй сул чөлөөтэй газар			Ашигт малтмал олборлож байгаа уурхайн талбай	Үйлдвэрлэлийн зориулалттай барилга, байгууламжийн газар	Суурьшлын бусийн барилга, байгууламжийн газар		Гэр, орон сууцны хашааны газар	Гэр булийн хэрэгцээнд зориулан эзэмшиж байгаа төмс, хүнсний ногооны талбай
Баяндун	8404.8925	19.9304	19.9304		2765.88	1	0.16		11	7.5	2746.22	1.75	5381.8091	5267.21	5.4491	109.15	235.603	235.603	
Баян-Уул	421.683	28.2434	27.7434	0.5								7.2					386.2394	385.9394	0.3
Баянтүмэн	4844.0368	232.7698	22.7698	210	2188.702						2188.702		2098.07	820.07	1272	6	324.495	324.095	0.4
Булган	2168.6689	21.1837	13.1837	8	1604.9301	1.8901			0.5	0.5	1602.04		475	414	61		67.5551	54.9751	12.58
Гурванзагал	3021.0529	24.4514	24.4514		1799.624					10	1789.6237		1118.8	1118.8			78.1778	78.1778	
Дашбалбар	6601.4691	20.929	20.929		2609.4	1.4	3.9		4.4	31.2	2568.5		3660.42	3580.52		79.9	310.7201	310.7201	
Матад	3003.85031	120.83461	120.83461		2426.8649				6	5.5	2415.3649		373	373			83.1508	83.1508	
Сэргэлэн	3156.67	16.48	16.48		2593.13				4.5	6.2	2582.43		500		500		47.06	46.86	0.2
Халхгол	4648.1004	150.1544	59.1544	91	4297.536	0.3			3	6	4288.236	1	29.24		29.24		170.17	170.17	
Хөлөнбуйр	245.2993	28.6	28.6		18.3		1.2		13.4	3.7		3	116.842	115.342		1.5	78.5109	76.8509	1.66
Хэрлэн	5503.54	2224.6943	2217.6943	7	316.2051	35.6051	56	21	62	65.7	75.9	357	393.6	393.6	7	2	2203.0373	2203.0373	
Цагаан-Овоо	4365.3767	19.2847	19.2847		3316.2571	1.5			8	12	3294.7571		690.5	564.5	121	5	339.3349	339.3349	
Чойбалсан	4744.4525	22.1974	7.1974	15	3458.298				16.63	38.18	3403.488		1022.43	1022.43			241.5271	240.0271	1.5
Чулуунхороот	2864.866	38.92	38.92		2221.9886						2221.9886		557.79	0	5570.79		43.1677	43.1677	
	53991.0352	2968.71951	2637.21950	331.5	29617.1155	41.6952	61.26	21	129.43	186.48	29177.2503	369.95	16426.5011	13669.472	2553.4791	203.55	4608.7491	4592.1091	16.64

ДОРНОД АЙМГИЙН ГАЗРЫН НЭГДМЭЛ САНГИЙН МЭДЭЭ

үргэлж

Сумын нэр	ангиллын																			төрлөөр				
	зам, шугам сүлжээний газар																			Ойн сан бүхий газар				
	Бүгд	үүнээс																		Бүгд	үүнээс			
		Автозамын газар, бүгд	Үүнээс				Төмөр замын газар, бүгд	Үүнээс		Агаарын тээврийн газар, бүгд	Үүнээс		Шугам сүлжээний газар, бүгд	Үүнээс					Усан тээврийн газар, бүгд		Ой модоор бүрхэгдсэн газар /түүний дотор загаар/	Ой модыг нь оттолсон газар	Мод үржүүлгийн газар	Ой тэлэн ургах нөөц газар
			Улсын чанартай	Орон нутгийн чанартай	Ажахуйн нэгж, байгууллагын дотоодын зориулалттай	Авто тээврийн барилга, байгууламж, зогсоолын талбай		Төмөр замын далангийн талбай, хамгаалалтын зурвас газар	Өртөө, зөрлөгийн барилга, байгууламжийн талбай		Нислэгийн аюулгүй байдлыг хангаалах бусийн газар	Барилга байгууламж, төхөөрөмжийн газар		Холбооны шугам, холбооны мэдээлэл хүлээн авах станцын эзлэх талбай	Эрчим хүчний шугам, станцын эзлэх талбай	Ус, дулаан дамжуулах хоолойн эзлэх талбай	Ус шахах, өргөх байгууламжийн доорхи газар	Уерээс хамгаалах далан, сувагийн эзлэх талбай					
Баяндун	317.6												317.6	13	304.6					21991.5	12248.7	420.6	406	8916.2
Баян-Уул	5604.79	5330.79	2412.4	2918.39									274	124	150					104745.1	45311.8	40796.6	5	18631.7
Баянтүмэн	623.01						345.08	345.08					277.93	277.84	0.09					10			10	
Булган	20.2933												20.2933	20.2933										
Гурванзагал	2194.56	552		552			931.26	824.23	107.03				711.3	33	678.3									
Дашбалбар	458.96						161.6	161.6					297.36	128.63	160.73	8								
Матад	1310.6	1227		1227									83.6		83.6									
Сэргэлэн	565.9	73.6		73.6									492.3	17	475.3									
Халхгол	7680.566	7264.956		7265.956						30.6	30.6		385.01	103.41	281.6					36762	35762		1000	
Хөлөнбуйр	4569.84	4285		4285									284.84	284.84										
Хэрлэн	1200.4	24.92			13.92	11	136.59	46.83	89.76	985.9	983.7	2.19	53	6	24	12	5	6		200			200	
Цагаан-Овоо	178												178	31	147					244	244			
Чойбалсан	10244.51	595.84		595.84			9185.96	9143.16	42.8				462.71	189.11	273.6									
Чулуунхороот	1408.6						1268.5	1268.5	0.2				140.1	126.9	13.2									
	36377.6293	19354.106	24112.4	16916.786	13.92	11	12028.99	11789.20	239.8	1016.5	1016.5	2.19	3978.0433	1355.0	2592.02	20	5	6		163952.6	93566.5	41217.2	1621	27547.9

ДОРНОД АЙМГИЙН ГАЗРЫН НЭГДМЭЛ САНГИЙН МЭДЭЭ

Ойн сангийн бусад газар	Сумын нэр	Усны сан бүхий газар					Улсын тусгай хэрэгцээний газар												
		Бүгд	Үүнээс				Бүгд	Үүнээс											
			Гол мөрний эзлэх газар	Нуур, цөөрөм, тойрмын эзлэх газар	Горхи, булаг, шандны эзлэх газар	Менх цас, мөсөн голын эзлэх газар		Улсын тусгай хамгаалалттай газар, бүгд	Үүнээс				улсыг батлан хамгаалах болон аюулгүй байдлыг хангах зорилалтаар олгосон газар	гадааад улсын дипломат төлөөлөгчийн болон консулын газар, олон улсын байгууллагын төлөөлөгчийн газарт олгосон газар	шинжлэх ухаан технологийн сорилт, туршилт болон байгаль орчин, цаг агаарын төлөв байдлын байгнын ажиглалтын талбай	аймаг дундын отрын бэлчээр	улсын тэжээлийн сангийн хадланийн талбай	бүтээгдхүүн хуваах гэрээний дагуу хайгуулын зорилалтаар ашиглах газрын тосны гэрээт талбай	чөлөөт бүсийн газар
									Дархан цаазат газар	Байгалийн цогцолборт газар	Байгалийн нөөц газар	Дурсгалт газар							
	Баяндун	3.25		3.25			78793.00513	38293			38293		40479.89	20.11		0.00513				
	Баян-Уул	2259	1940.3	318.7			52629.03214	20579		20579						0.03214				
	Баянтүмэн						72162.50442	28740			28740		41000	2422.5		0.00442				
	Булган						0.00493									0.00493				
	Гурванзагал						115996.00468	115996	5350.9		110645.1					0.00468				
	Дашбалбар						61404.1	10400	550		9850		50951.47	48.53		4.1				
	Матад						216652.06400	134582	134582				16954.3	150.3		0.064			64965.400	
	Сэргэлэн						104943.40546	104943.4			104943.4					0.00546				
	Халхгол	50982		50211	771		1477217.09580	631454.61	622854.81		8599.8		344675.42	1010		0.00495			77.060850	500000
	Хөлөнбуйр	2011.4		1023.3	988.1		125357.43556	119340			119340					6017.43556				
	Хэрлэн						2476.89							2470.59	2	4.3				
	Цагаан-Овоо						221336.0048	221336			221336					0.0048				
	Чойбалсан						258747.11	33302			33302		100801.9	243.21			124400			
	Чулуунхороот						198236.0495	97236	97236				100897.32	102.68		0.0495				
		55255.65	1940.3	51556.25	1759.1		2985950.70642	1556202.01	860573.71	20579	675049.3		727754.82	6523.4	2	6026.01557	124400		65042.46085	500000

МОНГОЛ БАНКНЫ САРЫН ДУНДАЖ ХАНШ

2019.01.12

Сарын дундаж үнэ	USD		EUR		JPY		RUB		CNY	
	2017	2018	2017	2018	2017	2018	2017	2018	2017	2018
12 сарын дундаж үнэ	2,433.49	2,637.35	2879.43	3,002.43	21.54	23.51	41.52	39.15	369	383.03
11 сарын дундаж үнэ	2,448.86	2581.88	2,873.75	2935.11	21.7	22.8	41.55	38.93	369.78	372
10 сарын дундаж үнэ	2,458.69	2564.14	2,890.74	2947.05	21.77	22.72	42.61	38.95	371.05	370.53
9 сарын дундаж үнэ	2,454.29	2503.31	2,924.58	2919.38	22.18	22.36	42.54	37.03	373.78	365.2
8 сарын дундаж үнэ	2,443.53	2,464.12	2,886.08	2844.82	22.24	22.19	41.03	37.18	366.29	359.65
7 сарын дундаж үнэ	2,409.41	2,462.83	2,780.79	2,877.93	21.5	22.12	40.52	39.14	356.13	366.54
6 сарын дундаж үнэ	2,367.93	2,432.30	2,660.08	2,841.01	21.36	22.1	40.84	38.72	347.87	376.12
5 сарын дундаж үнэ	2,413.06	2,405.19	2,665.12	2,845.57	21.5	21.92	42.3	38.57	350.38	377.39
4 сарын дундаж үнэ	2,421.85	2,394.65	2,594.75	2,941.41	22	22.26	42.89	39.4	351.44	380.11
3 сарын дундаж үнэ	2,459.55	2,395.37	2,631.77	2,954.35	21.78	22.59	42.51	41.96	356.57	379.08
2 сарын дундаж үнэ	2,478.29	2,402.90	2,639.10	2,967.65	21.89	22.25	42.43	42.28	360.52	380.19
1 сарын дундаж үнэ	2,488.38	2,425.77	2,642.58	2,956.10	21.61	21.85	41.58	42.8	360.78	377.34

Мэдээг боловсруулж, бэлтгэсэн:

Э.Отгон
Т.Туяацэцэг
М.Төмөрчимэг
Т.Батболд
О.Гэрэлтуяа

Хянасан:
Хэлтсийн дарга Д.Энхбаатар

E-mail: dornod@nso.mn
Óòàñ: 70582879, 70584240
Статистик лавлагаа: 1900-1212